

The background of the cover is a scenic landscape. In the foreground, there is a dense forest of trees with vibrant autumn foliage in shades of yellow, orange, and red. A paved road with white lane markings and a blue traffic sign curves through the middle ground. Beyond the road, there are rolling green hills and fields. In the distance, a tall metal electricity pylon stands against a backdrop of more trees with autumn foliage. The overall scene is bright and colorful, suggesting a clear day in autumn.

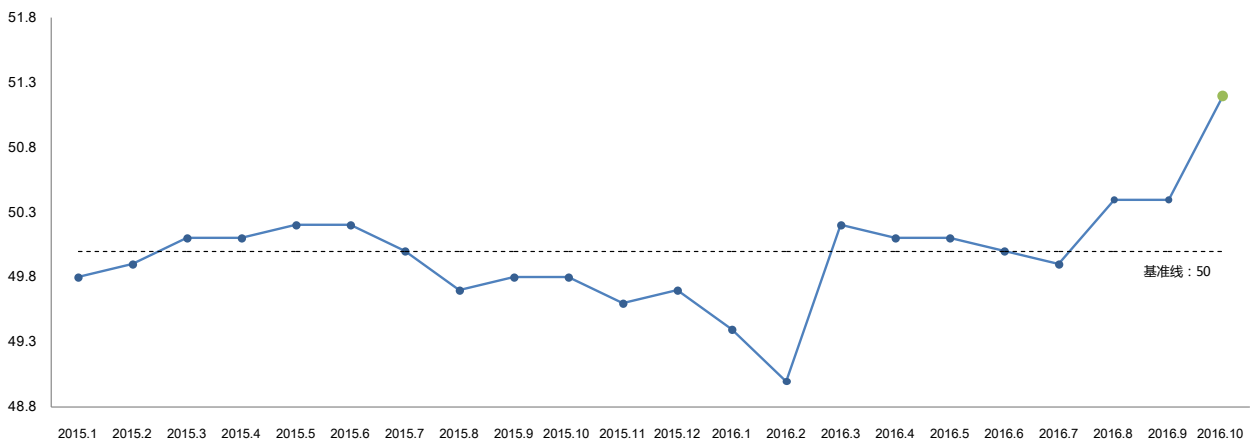
中国木材市场报告

2016年10月下

指数

中国制造业采购经理人指数 PMI

中国物流与采购联合会、国家统计局服务业调查中心发布的 2016 年 10 月份中国制造业采购经理人指数 (PMI) 为 51.2%，指数回升明显，经济稳中有升。



特约分析师张立群认为：“10 月份 PMI 指数在荣枯线以上明显提高，表明经济增长趋稳态势已较为明朗。除新出口订单、进口指数有所下降外，其余指数均有不同程度提高，表明制造业企业信心普遍回升，生产经营活动趋向全面恢复。尽管对外经济仍存在不确定因素，但预计年内经济增速不会再出现下降。”

生产指数为 53.3%，比上月上升 0.5 个百分点。从企业规模来看，大型、中型企业生产指数高于 50%，分别为 55.4% 和 51.4；小型企业低于 50%，为 48.1%。

新订单指数为 52.8%，比上月上升 1.9 个百分点。从企业规模来看，大型、中型企业新订单指数高于 50%，分别为 55.2% 和 50.7%；小型企业低于 50%，为 47.0%。

产成品库存指数为 46.9%，比上月上升 0.5 个百分点。从企业规模来看，大型企业、中型企业和小型企业产成品库存指数均低于 50%，分别为 47.3%、46.5% 和 46.0%。

采购量指数为 52.4%，比上月上升 0.5 个百分点。从企业规模来看，大型、中型企业采购量指数高于 50%，分别为 54.5% 和 50.1%；小型企业低于 50%，为 48.2%

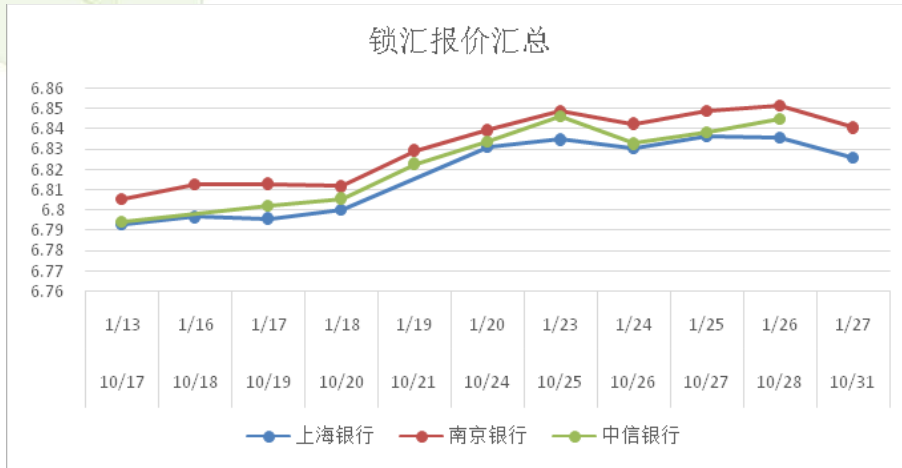
进口指数为 49.9%，比上月下降 0.5 个百分点。从企业规模来看，大型企业进口指数高于 50%，为 50.0%；中型和小型企业指数低于 50%，分别为 49.8% 和 48.8%。

原材料库存指数为 48.1%，比上月上升 0.7 个百分点。从企业规模来看，大型企业、中型企业和小型企业的原材料库存指数均低于 50%，分别为 48.5%、47.4% 和 47.8%。

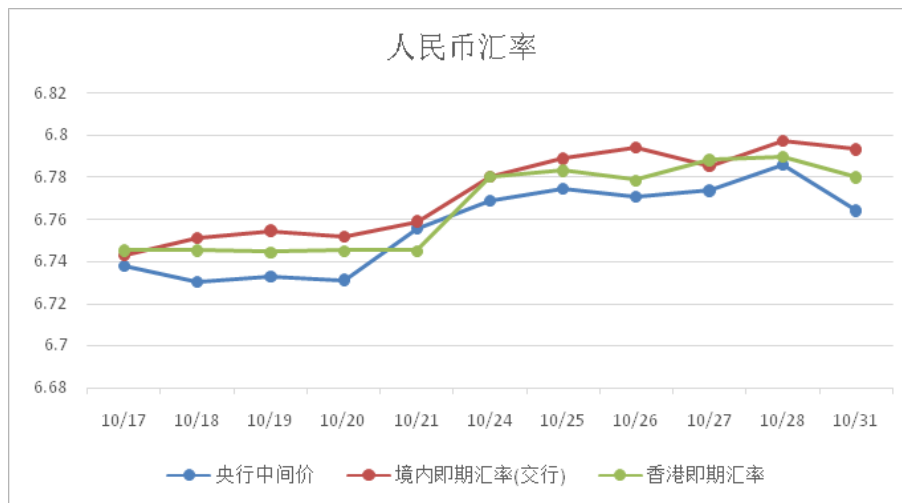
汇率

汇率 & 利率趋势简报

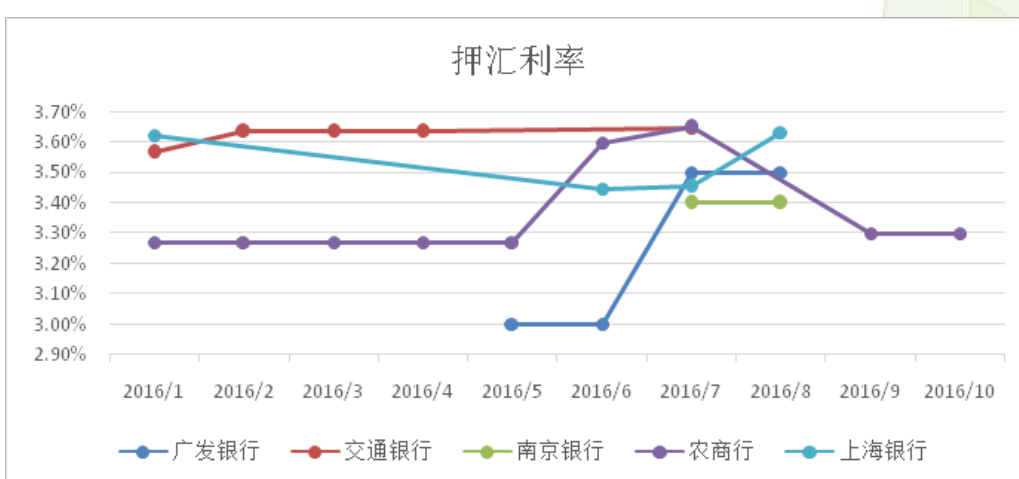
远期售汇锁汇报价趋势图



人民币汇率趋势图



2016年各月银行押汇利率趋势图



汇率

Libor(美元)统计简表(10月下)

日期	O/N	一个月	三个月	六个月	一年
10月17日	0.43044	0.53567	0.88167	1.26228	1.58567
10月18日	0.43322	0.52789	0.87761	1.26433	1.58067
10月19日	0.43322	0.52567	0.88122	1.26072	1.57122
10月20日	0.43378	0.52456	0.88067	1.25572	1.56400
10月21日	0.43322	0.53400	0.88178	1.25711	1.57178
10月24日	0.43322	0.53400	0.88178	1.25711	1.57178
10月25日	0.43211	0.53400	0.88372	1.25572	1.57067
10月26日	0.43433	0.53589	0.88567	1.26044	1.57844
10月27日	0.43433	0.53478	0.89039	1.26100	1.57956
10月28日	0.43544	0.53267	0.88594	1.25822	1.58233
10月31日	0.43544	0.53267	0.88594	1.25822	1.58233

国际市场汇率

日期	美元指数	美元	欧元	英镑	澳元	加元	新西兰元	新加坡元	100日元
10月17日	97.8919	6.7379	7.3883	8.1982	5.1206	5.1213	4.7753	4.8395	6.4723
10月18日	97.8781	6.7303	7.4095	8.2155	5.1389	5.1359	4.8250	4.8513	6.4844
10月19日	97.8550	6.7326	7.3938	8.2832	5.1667	5.1433	4.8529	4.8610	6.4856
10月20日	98.3279	6.7311	7.3866	8.2703	5.1951	5.1240	4.8692	4.8573	6.5068
10月21日	98.6259	6.7558	7.3744	8.2747	5.1536	5.1031	4.8535	4.8511	6.4885
10月24日	98.7500	6.7690	7.3604	8.2690	5.1505	5.0727	4.8467	4.8571	6.5137
10月25日	98.7237	6.7744	7.3640	8.2796	5.1478	5.0735	4.8280	4.8595	6.4922
10月26日	98.6128	6.7705	7.3707	8.2472	5.1803	5.0694	4.8496	4.8764	6.5026
10月27日	98.9169	6.7736	7.3876	8.2868	5.1781	5.0627	4.8426	4.8694	6.4751
10月28日	98.3285	6.7858	7.3958	8.2595	5.1510	5.0691	4.8354	4.8661	6.4518
10月31日	98.4973	6.7641	7.4294	8.2501	5.1373	5.0422	4.8404	4.8633	6.4631

免责声明:

以上数据源自市场公开咨询平台,并结合上海公司实际情况编纂整理,仅供内部参考

汇率

相关新闻

(一) 10月28日人民币中间价下调122点,报6.7858,再刷逾6年新低。此周中间价累计下调300个基点。人行连续第四周调低人民币兑美元中间价,录得2015年3月以来最长调降周期。

(二) 上周五美元指数急挫,触及98.242的八日低位,上周下跌约0.4%。FBI重启希拉里电邮门调查挫伤美元。

(三) 季报显示,全国性股份制银行中,兴业银行总资产较年初增长9.78%至5.82万亿元,规模持续一年稳坐头把交椅;在净利润方面,招行赚钱能力仍然最强,但银行资产质量仍持续恶化,招行不良贷款率较去年末升0.19个百分点至1.87%;拨备覆盖率上,民生和中信银行已临近监管红线。

(四) 11月1日,人民币纳入特别提款权(SDR),至今正好满月。人民币对一篮子货币中间价则呈现出升值的态势。10月1日以来,人民币对欧元、日元和英镑分别升值幅度达0.78%、2.09%和4.67%。

免责声明:

以上数据源自市场公开咨询平台,并结合上海公司实际情况编纂整理,仅供内部参考



海关数据

2016年1-9月中国海关进口数据

2016年1-9月中国海关相关材种进口数量

	原木 万立方	辐射松原木 万吨	白松原木 万吨	落叶松原木 万吨	花旗松原木 万吨
1月	366	81.6	37.4	16.6	9.4
2月	292	55	28.7	14.8	8.2
3月	444	111.3	33.5	21.6	12.3
4月	444	118.6	38.2	17.4	10.9
5月	424	104.7	40.3	20.3	12.9
6月	422	94.9	39.9	23.4	14.5
7月	418	97.5	38.7	19.6	14.4
8月	424	115.1	45.0	21.2	15.6
9月	426	122.0	35.0	15.5	13.2
总量	3660	900.7	336.71	170.39	111.376

2016年1-9月中国海关相关材种进口金额

	原木 亿美元	辐射松原木 亿美元	白松原木 亿美元	落叶松原木 亿美元	花旗松原木 亿美元
1月	6.2	1.1	0.6	0.2	0.2
2月	4.9	0.7	0.4	0.1	0.1
3月	7.4	1.4	0.5	0.2	0.2
4月	7.2	1.5	0.6	0.2	0.2
5月	6.8	1.4	0.7	0.2	0.2
6月	7.2	1.3	0.6	0.2	0.3
7月	6.9	1.3	0.6	0.2	0.3
8月	6.5	1.5	0.7	0.2	0.3
9月	6.7	1.7	0.5	0.2	0.3
总量	59.8	11.9	5.2	1.7	2.0



价格

国内各港口原木价格

2016年10月15日统计

	辐射松3.9小A 元/立方米	辐射松3.9中A 元/立方米	辐射松3.9纸浆 元/立方米	辐射松5.9中A 元/立方米	铁杉22-28 元/立方米	花旗松22-28 元/立方米	樟子松22-28 元/立方米	白松14-20 元/立方米	落叶松14-20 元/立方米
天津	810	840	680	900	970	980	880	-	-
曹妃甸	800	820	650	860	930	940	-	-	-
太仓、常熟	800	840	710	850	960	1020	830	1100	1000
岚山、连云港	810	850	700	880	910	920	-	-	-
沙田	920	960	850	980	-	-	-	-	-
漳州	930	950	810	980	-	-	-	-	-
钦州	960	980	860	1000	-	-	-	-	-
重庆	800	890	750	910	-	-	-	-	-
均价	854	891	751	920	943	965	855	1100	1000

2016年10月30日统计

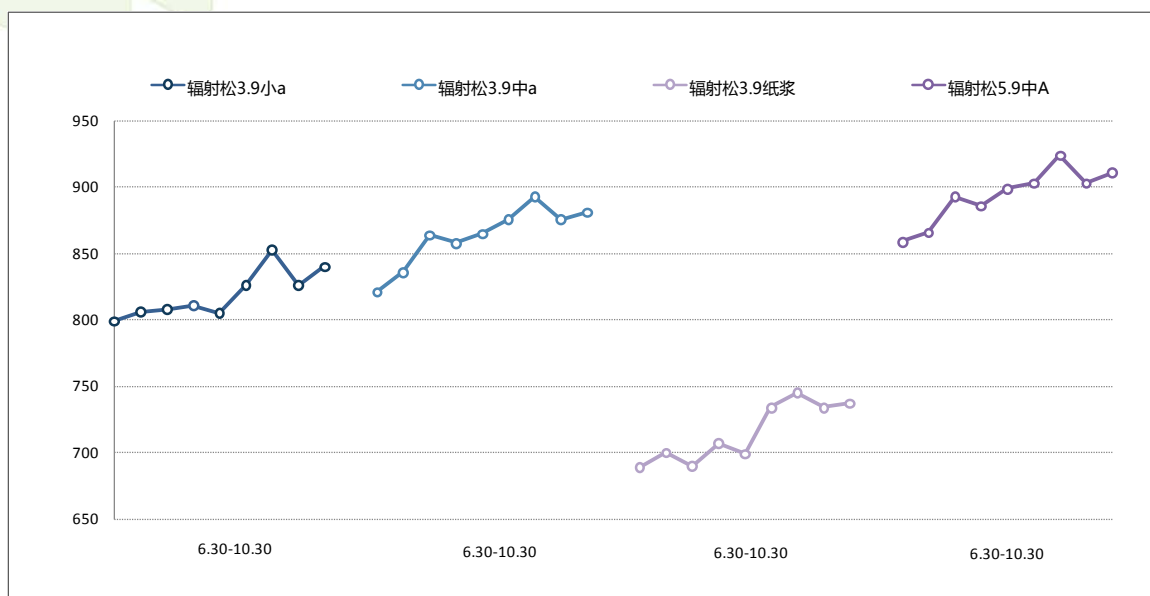
	辐射松3.9小A 元/立方米	辐射松3.9中A 元/立方米	辐射松3.9纸浆 元/立方米	辐射松5.9中A 元/立方米	铁杉22-28 元/立方米	花旗松22-28 元/立方米	樟子松22-28 元/立方米	白松14-20 元/立方米	落叶松14-20 元/立方米
天津	810	840	680	900	980	990	880	-	-
曹妃甸	800	820	650	860	930	940	-	-	-
太仓、常熟	800	840	710	860	960	1020	830	1100	1050
岚山、连云港	810	840	700	860	910	910	-	-	-
沙田	920	980	850	1000	-	-	-	-	-
漳州	930	950	810	980	-	-	-	-	-
重庆	810	900	760	920	-	-	-	-	-
均价	840	881	737	911	945	965	855	1100	1050



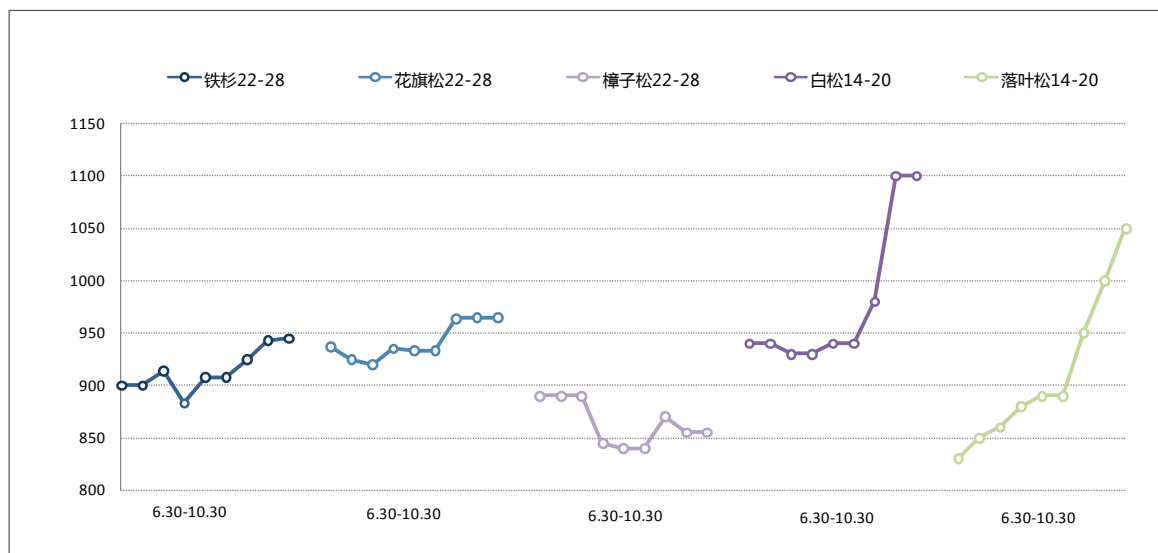
价格

国内各港口原木均价走势

国内各港口原木均价走势 - 辐射松材种 (单位: 元 / 立方米)



国内各港口原木均价走势 - 其他材种 (单位: 元 / 立方米)



到港

国内各港口船舶到港量

港口	船名	ETA	货种	数量
常熟	LIBERATOR	11月2日	新西兰原木	30000
董家口	GLOBAL DISCOVERY	11月3日	加拿大原木	12435
大丰	MAJESTY	11月4日	俄罗斯原木	3994
岚桥	SHENGKING	11月2日	新西兰原木	21779
太仓	TERNEY	11月3日	俄罗斯原木	5000
	AMSJ114	11月6日	俄罗斯原木	4000
	AFRICAN GOSHAWK	11月1日	美国原木	30000
岚山	DAIWAN INFINITY	11月16日	新西兰原木	23508
	ALAM SAKTI	11月1日	新西兰原木	31626
晋江	KUIBEIKE	11月1日	所罗门原木	27694
	JINGNIULING	11月4日	非洲原木	25148
	WOLONGSONG	11月6日	非洲原木	5537
	SGP JINGSHENG	11月8日	非洲原木	15001
镇江	CORSO DREAM	11月3日	俄罗斯原木	3000
	GLORIOUS MAHUTA	11月3日	新西兰原木	37418
	SUNRISE SKY	11月6日	澳大利亚原木	36780
	ALL SHANGHAI	11月10日	澳大利亚原木	19000
	CS SATTRA	11月14日	新西兰原木	8000
江都	XINXING	11月6日	巴布亚新几内亚原木	18000
钦州	AFRICAN OWL	11月10日	加拿大原木	14000
	MAI LI KE	10月30日	澳大利亚原木	34662
	SIGNE BULKER	11月12日	新西兰原木	30737
虎门	HUNAN	11月6日	新西兰原木	28397
	ERNST OLDDENDORFF	11月11日	澳大利亚原木	32691
	HANYANG	11月14日	新西兰原木	40086
南沙	DAIWAN ACE	11月16日	澳大利亚原木	8669
漳州	WONDERFUL SW	11月2日	新西兰原木	32000
	MOUNT PARK	11月12日	新西兰原木	38159
	ISS CANTAT	11月12日	新西兰原木	36000
总量				653321

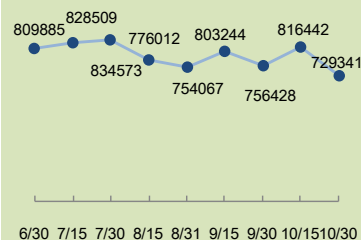


库存

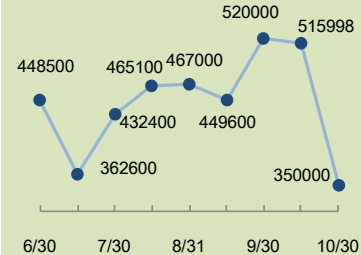
国内各港口库存 (单位: 立方米)

港口	材种	10月15日	10月30日	变化量	
				数量	百分比
常熟	辐射松	245000	240000	-5000	-2.1%
	澳松	41000	31000	-10000	-32.3%
	北美材	23000	14000	-9000	-64.3%
	日本原木	-	-	-	-
	总量	309000	285000	-24000	-8.4%
重庆	辐射松	96000	93000	-3000	-3.2%
	加勒比松	28000	19000	-9000	-47.4%
	其他	3800	3200	-600	-18.8%
	总量	127800	115200	-12600	-10.9%
大新华	俄罗斯原木	13000	6000	-7000	-116.7%
	日本原木	30000	24000	-6000	-25.0%
	总量	43000	30000	-13000	-43.3%
美锦	辐射松	32000	44000	12000	27.3%
	北美材	49000	38000	-11000	-28.9%
	澳松	52000	36000	-16000	-44.4%
	总量	133000	118000	-15000	-12.7%
一期	俄罗斯原木	29100	12811	-16289	-127.1%
	俄罗斯板材	2140	79	-2061	-2608.9%
	加拿大原木	255310	268374	13064	4.9%
	阿拉斯加原木	76892	58077	-18815	-32.4%
	总量	363442	339341	-24101	-7.1%
万方	俄罗斯原木	30000	30000	0	0.0%
	北美材	110000	90000	-20000	-
	辐射松	140000	110000	-30000	-27.3%
	澳松	30000	30000	0	0.0%
	日本原木	10000	12000	2000	16.7%
总量	320000	272000	-48000	-17.6%	
岚山	原木	515998	350000	-165998	-47.4%
赣榆	辐射松	10000	5000	-5000	-100.0%
	北美材	110000	140000	30000	21.4%
	总量	21000	145000	25000	17.2%
连云港	辐射松	10000	9000	-1000	-11.1%
沙田	澳松	35000	-	-	-
	辐射松	75000	80000	5000	6.3%
	北美材	30000	20000	40000	-
	总量	140000	100000	45000	6.3%
天津	辐射松	0	0	0	-
	北美材	125000	118000	-7000	-5.9%
	欧洲材	53000	48000	-5000	-10.4%
	板材	1900	10000	8100	81.0%
	总量	179900	176000	-3900	-2.2%
曹妃甸	辐射松	2000	30000	28000	93.3%
	北美材	55000	65000	10000	15.4%
	总量	57000	95000	38000	40.0%
漳州	辐射松	115846	70232	-45614	-64.9%
总量	2434986	2104773	-245213	-11.7%	

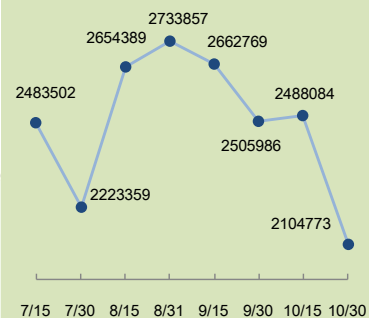
太仓港库存走势 (单位: 立方米)



岚山港库存走势 (单位: 立方米)



港口总量库存走势 (单位: 立方米)



读者意见反馈卡

尊敬的读者

感谢您阅读《中国木材市场报告》。

为了解您对本刊定位、栏目设置、报道内容等方面的意见和建议，请抽空填写《读者意见反馈卡》并回寄、传真或电子邮件给本刊编辑部，谢谢支持。

1、内容评价

您最喜欢本刊哪个栏目：

- | | |
|---------------------------------------|---|
| <input type="checkbox"/> 中国木材价格指数 | <input type="checkbox"/> 中国制造业采购经理人指数 PMI |
| <input type="checkbox"/> 汇率 & 利率趋势简报 | <input type="checkbox"/> 国内各港口原木价格 |
| <input type="checkbox"/> 国内各港口原木价格及走势 | <input type="checkbox"/> 国内各港口船舶到港量 |
| <input type="checkbox"/> 国内各港口库存 | <input type="checkbox"/> 海关月度数据及企业排名 |

您认为哪个栏目需改进：

- | | |
|---------------------------------------|---|
| <input type="checkbox"/> 中国木材价格指数 | <input type="checkbox"/> 中国制造业采购经理人指数 PMI |
| <input type="checkbox"/> 汇率 & 利率趋势简报 | <input type="checkbox"/> 国内各港口原木价格 |
| <input type="checkbox"/> 国内各港口原木价格及走势 | <input type="checkbox"/> 国内各港口船舶到港量 |
| <input type="checkbox"/> 国内各港口库存 | <input type="checkbox"/> 海关月度数据及企业排名 |

您认为还应该补充哪些栏目或内容 _____

2、您的关注点

您希望通过本刊了解：

- | | | | |
|---------------------------------|-------------------------------|-------------------------------|-------------------------------|
| <input type="checkbox"/> 宏观市场指数 | <input type="checkbox"/> 价格行情 | <input type="checkbox"/> 港口库存 | <input type="checkbox"/> 船舶信息 |
| <input type="checkbox"/> 企业排名 | <input type="checkbox"/> 其他 | | |

反馈联系方式：

地址：上海市徐汇区宜山路 425 号 1812 室

邮编：200030

电话：021-34091160

传真：021-34091163

E-mail: admin@shsws.net

