

WOOD INFORMATION UPDATES

总第 101期 | 木材信息快报
2022年12月刊



中国林产品集团有限公司



中国林业产业联合会国际投资贸易促进会

木材信息



上海胜握胜林业有限公司 编制



《木材信息快报》 Wood Information Updates
2022年12月刊【总第101期】

编辑部

编委会主任

张金贵

编委会副主任

王满 陈绍志 付建全 夏仕军 梁昊

编委会委员（按姓氏笔画为序）

陈万林 陈湘舟 张剑 尚金瑞

夏仕军 徐海平 梁昊

编辑

高超 申雅洁 李嘉敏

主办单位

中国林业产业联合会国际投资贸易促进会

中国林产品集团有限公司

北京市朝阳区麦子店街37号盛福大厦15-16层

010-84898240

上海胜握胜林业有限公司

上海市黄浦区龙华东路325号博荟广场A座12楼

021-34091160

内部刊物，严禁翻印，转载请注明出处

办刊宗旨：

聚焦行业新闻 掌握实时资讯

推动行业交流 促进企业发展

政经新闻

01 我国经济稳步复苏 经济发展内生动能回稳走强

03 央行：加大稳健货币政策实施力度

05 “一企一专班”助力民营经济



汇率

07 人民币汇率、银行押汇利率趋势图

08 Libor美元统计简表、国际市场汇率



本期关注

09 2022年12月统计局PMI数据点评

最新资讯 国内

15 浙江丽水积极开展林业碳汇试点建设

16 明年1月1日起降低部分木材进出口关税



CONTENTS 目录



最新资讯 国际

- 17 加拿大林业公司恢复就业增长
- 18 加蓬的森林覆盖率达到全球第二

林产聚焦

- 19 中国第一个国家森林公园庆祝建园40年

特别栏目

- 23 三部门联合印发《加快油茶产业发展三年行动方案》



我国经济稳步复苏 经济发展内生动能回稳走强

来源/央视网



国家信息中心利用各类大数据对经济社会运行情况进行监测分析，形成高频数据指标。在习近平经济思想研究中心举行的座谈会上，国家信息中心有关专家援引高频数据监测结果指出，随着疫情防控政策加快优化调整，各项稳增长举措持续落地赋能，今年经济发展内生动能有望回稳走强。

投资方面，作为投资先导指标的工程项目中标数量保持较快增长。数据显示，2022年12月，工程项目中标量同比增速反弹至63.2%，显示出增长势头依然强劲。工程建设相关行业稳步回暖，具有代表性的挖掘机销量11月份已实现同比正增长，增速为2.7%，较去年3月的低点提升66.3个百分点，回暖势头明显。

消费方面，多项高频指标显示我国当前消费热度正稳步复苏。地铁人流热度指数显示，去年12月以来我国地铁人流热度先降后升，目前指数达61.4，较12月低点大幅回升36.5个点、线下商圈消费热度指数去年12月也呈现先降后升走势，包括北京、上海、广州、深圳等重点城市在内的全部83个城市指数均已企稳回升。生活服务业消费热度指数近期也持续恢复，特别是旅游业消费热度指数提升45.7个点，恢复势头强劲。

外贸方面，外贸相关的高频指标监测表明，在国内政策带动下，我国贸易平稳增长，展现出较强韧性。港口物流数据显示，12月港口物流指数为84.49，环比上升2.31%。其中，澳大利亚、新西兰航线进口增长迅速。



市场创业热情也在逐渐恢复。创业企业经营活力指数显示，尽管去年四季度受疫情影响指数降至年内低位，但12月底已恢复至81.3，比低点提升2.3个点，这表明创新创业最活跃的一批企业经营活力已出现回暖势头。此外，基于全国80城办公场所人流量数据的在岗率指标也显示，近期，我国办公场所所在岗率已较上月低点快速恢复了近10个百分点，其中，北京、上海、广州、深圳等重点城市分别恢复32.9、14.0、14.6、15.5个百分点。来源：国家统计局

央行：加大稳健货币政策实施力度

来源/新华网



中国人民银行发布消息称，加大稳健货币政策实施力度，要精准有力，发挥好货币政策工具的总量和结构双重功能，增强信心，攻坚克难，着力稳增长稳就业稳物价，着力支持扩大内需，着力为实体经济提供更有力的支持。

中国人民银行货币政策委员会近日召开 2022 年第四季度例会。会议指出，要进一步疏通货币政策传导机制，保持信贷总量有效增长。用好政策性开发性金融工具，重点发力支持和带动基础设施建设。结构性货币政策工具要继续做好“加法”，强化对重点领域、薄弱环节和受疫情影响行业的支持。构建金融有效支持实体经济的体制机制，引导金融机构增加制造业中长期贷款，支持加快建设现代化产业体系。以促进实现碳达峰、碳中和为目标完善绿色金融体系。

会议提出，完善市场化利率形成和传导机制，优化央行政策利率体系，发挥存款利率市场化调整机制重要作用，发挥贷款市场报价利率改革效能和指导作用，推动降低企业综合融资成本和个人消费信贷成本。优化大宗消费品和社会服务领域消费金融服务，继续加大对企业稳岗扩岗和重点群体创业就业的金融支持力度。

此外，会议提出，扎实做好保交楼、保民生、保稳定各项工作，满足行业合理融资



需求，推动行业重组并购，改善优质头部房企资产负债状况，因城施策支持刚性和改善性住房需求，做好新市民、青年人等住房金融服务，维护住房消费者合法权益，确保房地产市场平稳发展。引导平台企业金融业务规范健康发展，提升平台企业金融活动常态化监管水平。^{来源}

重庆市沙坪坝区：“一企一专班”助力民营经济

来源/光明日报




12月24日，位于重庆市沙坪坝区的国际物流枢纽园区，一列列火车、一排排汽车在冬日暖阳下往来穿梭。

总面积达 35.5 平方公里的重庆国际物流枢纽园区，是中欧班列（渝新欧）与西部陆海新通道的起始站。“2021 年成功上市让公司发展迈上了新台阶，我们依托中欧班列和南向通道的物流业务正快速增长。”三羊马（重庆）物流股份有限公司监事会主席刘险峰说，位于沙坪坝的整车口岸已累计进口整车近 3 万辆，居全国内陆口岸第一，这给以汽车物流为主业的三羊马公司带来了巨大发展机遇。

同样位于国际物流枢纽园区的永辉彩食鲜公司厂房内，清洗分包后的生鲜正陆续发往重庆 700 多家客户单位。“2016 年我们还只有重庆一个工厂，现在已发展成仓库遍布全国 20 多个城市的合资公司。我们的目标是做重庆千亿级、全国万亿级市场。”彩食鲜副总裁游达说。

刘险峰和游达的信心和底气，源于重庆市和沙坪坝区的营商环境。沙坪坝区助企解困工作领导小组办公室副主任秦宝骏介绍，沙坪坝区市场主体的 95% 是民营经济，区委区政府持续优化发展环境，按照“信息直通、有事必办、无事不扰”的原则建立民营企业联系制度，加速开放资源整合变现，打造特色优势产业集群，帮扶民营经济提升创新力竞争力。

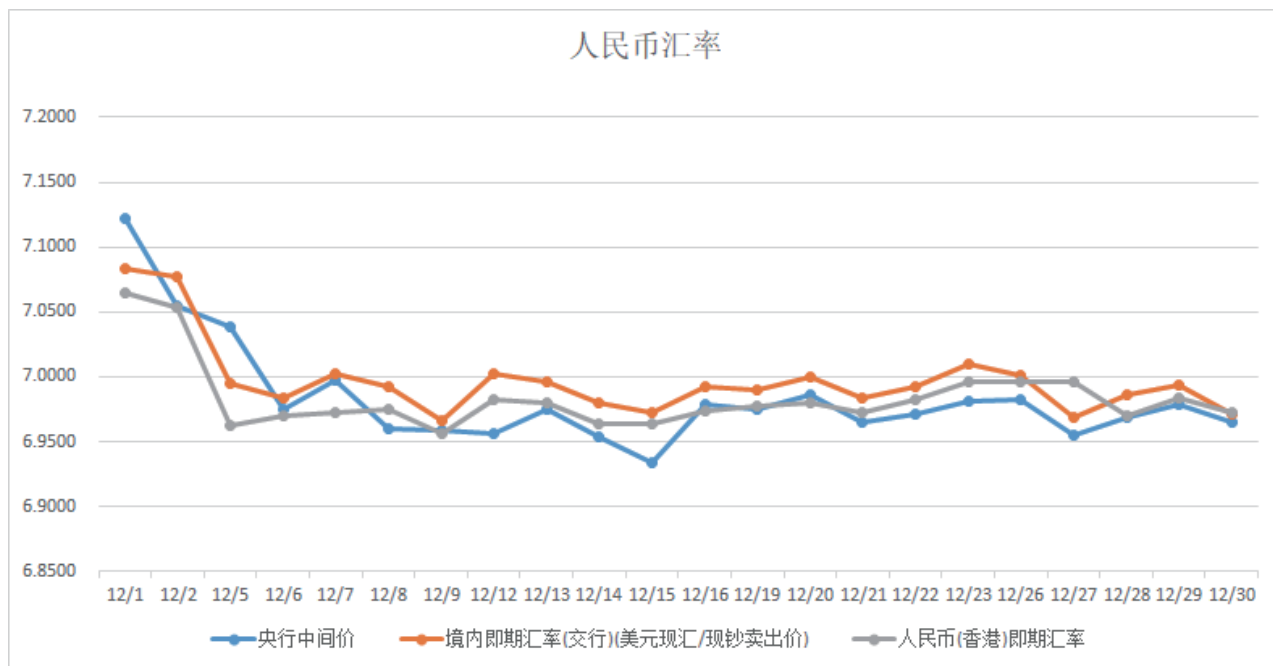
通过深化“四零审批”“智能秒办”和“一门一网一次办”等“放管服”改革，沙坪坝的行政审批时限近几年缩短了 86.7%。区里还建成全覆盖的“营商环境智慧监管平台”，开展招投标、招商引资等领域政府失信行为治理，全面推行保护民营企业合法权益的柔性执法。疫情发生以来，沙坪坝按照“一企一专班、一日一收集、一周一调度”落实落细国家和重庆市惠企纾困政策，着力解决民营企业用工、用能、用钱和降低成本、增加订单、完善供应链等方面的问题，累计帮助民营企业减免租金 4200 万元、缓缴税费 3.5 亿元、增加订单金额 87.9 亿元、稳定岗位 7.3 万人次。

良好的营商环境畅通了民营经济的发展通道，夯实了民营经济的发展基础，提升了民营经济的发展效能。“出口汽车的铁路运输以前主要是用集装箱，一个标箱只能装一辆车。园区和我们一起测试，用装载量更大的笼车突破了运输瓶颈。”刘险峰说，国际物流枢纽园区与德国不莱梅港、挪威纳尔维克港等港口的合作，让公司拓展国际业务时如虎添翼。秦宝骏介绍，截至 2022 年年底，民营主体分别占沙坪坝区“专精特新”企业、科技型企业 and 高新技术企业的 85%、65.7% 和 92.4%。

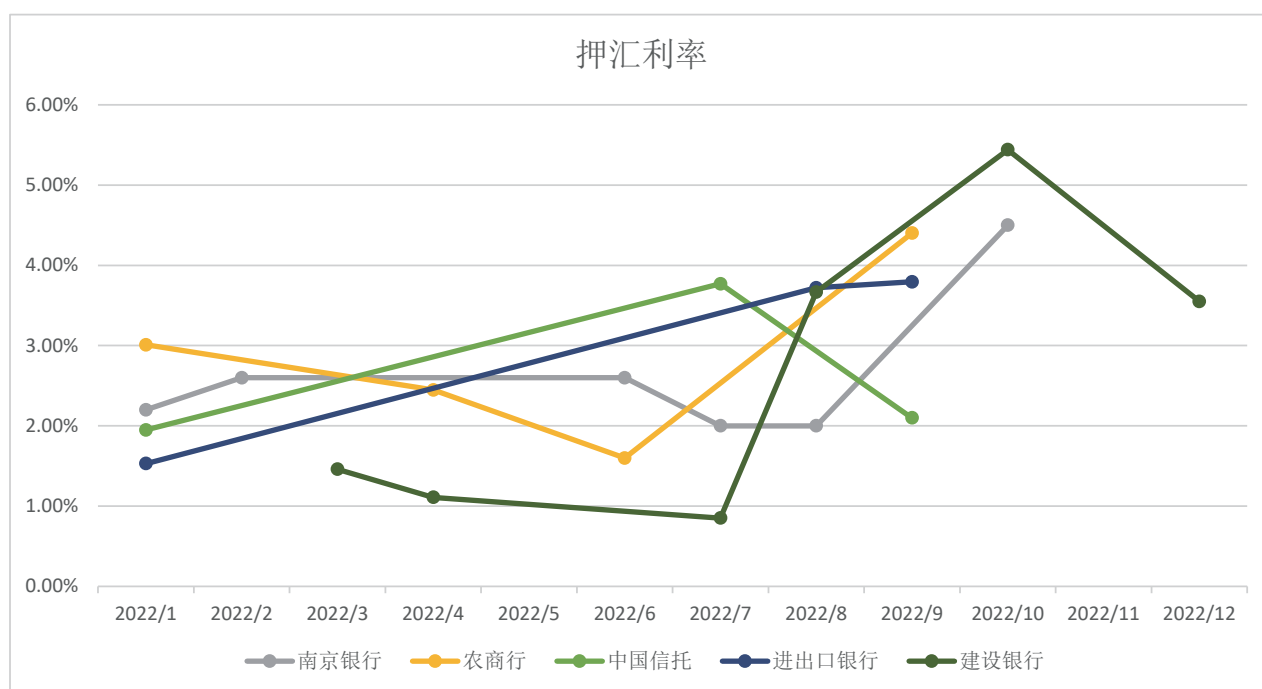
汇率

汇率 & 利率趋势简报

人民币汇率趋势图



相关银行各月押汇利率趋势图



Libor(美元)^{注1} 统计简表 (12月)

日期	O/N	一个月	三个月	六个月	一年
12月1日	3.82400	4.17230	4.76500	5.17557	5.49471
12月2日	3.81543	4.18486	4.73257	5.14914	5.42943
12月5日	3.81670	4.21730	4.72340	5.18686	5.51243
12月6日	3.81730	4.22140	4.73460	5.20200	5.56414
12月7日	3.82014	4.23614	4.72343	5.17243	5.52457
12月8日	3.82000	4.27430	4.73510	5.15871	5.50043
12月9日	3.81800	4.27029	4.73314	5.13971	5.49943
12月12日	3.81186	4.29214	4.75271	5.16100	5.52557
12月13日	3.81786	4.31786	4.76900	5.20571	5.55129
12月14日	3.81590	4.32630	4.73630	5.12529	5.40686
12月15日	4.31830	4.33910	4.73770	5.15229	5.46729
12月16日	4.31700	4.35286	4.74586	5.18686	5.47886
12月19日	4.32029	4.35386	4.73829	5.14986	5.42771
12月20日	4.31543	4.36129	4.75257	5.17671	5.45871
12月21日	4.32060	4.38560	4.72900	5.16143	5.43143
12月22日	4.31500	4.38870	4.72390	5.14857	5.41586
12月23日	4.31671	4.38686	4.72643	5.15314	5.44386
12月26日	4.31671	4.38686	4.72643	5.15314	5.44386
12月27日	4.31671	4.38686	4.72643	5.15314	5.44386
12月28日	4.31640	4.38360	4.72990	5.15114	5.47029
12月29日	4.31190	4.36870	4.75390	5.13757	5.44257
12月30日	4.31800	4.39160	4.76730	5.13886	5.48214

注1:

LIBOR, 伦敦同业拆借利率(London Inter Bank Offered Rate), 常作为商业贷款、抵押、发行债务利率的基准。

国际市场汇率

日期	美元指数	美元	欧元	英镑	澳元	加元	新西兰元	新加坡元	100日元
12月1日	104.70360	7.12250	7.42350	8.60070	4.84090	5.30870	4.49330	5.23830	5.17120
12月2日	104.51660	7.05420	7.42820	8.65020	4.80410	5.25390	4.49160	5.21420	5.21770
12月5日	105.27200	7.03840	7.41910	8.64810	4.78880	5.22860	4.50310	5.20600	5.23200
12月6日	105.56410	6.97460	7.32510	8.50690	4.67690	5.13160	4.41210	5.14340	5.10670
12月7日	105.19830	6.99750	7.32460	8.48910	4.68630	5.12890	4.42430	5.15190	5.11150
12月8日	104.81560	6.96060	7.31660	8.49780	4.67800	5.09900	4.42120	5.13490	5.10360
12月9日	104.94240	6.95880	7.34600	8.51280	4.71300	5.12000	4.43730	5.14440	5.09120
12月12日	105.01160	6.95650	7.31910	8.51330	4.71760	5.09480	4.45020	5.13870	5.08570
12月13日	104.01580	6.97460	7.34950	8.55510	4.70720	5.11670	4.45330	5.15050	5.06910
12月14日	103.62860	6.95350	7.38600	8.58840	4.75460	5.13130	4.48380	5.16050	5.12570
12月15日	104.60570	6.93430	7.40620	8.61510	4.75890	5.11950	4.47730	5.14720	5.12510
12月16日	104.84690	6.97910	7.42020	8.50700	4.67900	5.11030	4.42660	5.13060	5.06660
12月19日	104.67910	6.97460	7.38610	8.48440	4.66830	5.09710	4.44850	5.13410	5.11440
12月20日	103.96650	6.98610	7.41120	8.48880	4.68270	5.12160	4.44160	5.15040	5.10030
12月21日	104.25980	6.96500	7.40140	8.49080	4.66090	5.12080	4.41860	5.15630	5.28110
12月22日	104.56440	6.97130	7.39640	8.42300	4.67730	5.12250	4.38450	5.16030	5.26840
12月23日	104.33020	6.98100	7.39840	8.40440	4.65690	5.11690	4.36100	5.16370	5.27750
12月26日	104.16810	6.98250	7.41190	8.42340	4.68560	5.13290	4.38270	5.17180	5.26000
12月27日	104.20130	6.95460	7.40070	8.40030	4.69020	5.12730	4.38310	5.16180	5.23910
12月28日	104.52100	6.96810	7.40900	8.37740	4.68750	5.15300	4.36830	5.17070	5.21830
12月29日	103.97470	6.97930	7.41610	8.39640	4.70870	5.13220	4.40780	5.17130	5.20310
12月30日	103.49420	6.96460	7.42290	8.39410	4.71380	5.13850	4.41620	5.18310	5.23580



免责声明: 以上数据源自市场公开咨询平台, 并结合上海胜握胜公司实际情况编纂整理, 仅供内部参考

2022年12月统计局PMI数据点评

来源/澎湃新闻



事件：12月统计局制造业 PMI 为 47.0%，非制造业商务活动指数为 41.6%。

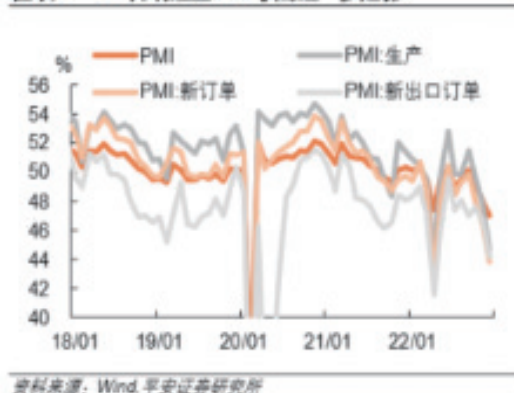
第一，制造业供需进一步走弱。12月国内防疫政策出现较大优化调整，疫情形势的演变对制造业企业的生产、需求均造成明显影响，供应链运转亦受到一定冲击。分企业规模来看，各类型企业景气程度均继续回落，尤其是中、小型企业制造业 PMI 降至 2020 年 3 月以来最低水平。

第二，内外需下行压力加重。12月表征外需的制造业 PMI 新出口订单指数降至今年 5 月以来最低值。结合外贸相关的高频指标来看，12月出口表现或依然偏弱。

第三，制造业两项价格指数小幅回暖，PPI 同比跌幅收窄。制造业上下游价格出现分化：位于上游的基础原材料行业价格止跌回升，中游行业在价格传导的影响下价格亦出现回暖，但位于终端的消费品制造业购进价格指数和出厂价格指数都明显下降，当前终端需求仍面临萎缩压力。根据制造业 PMI 出厂价格指数和 PPI 环比的相关性，我们预计 12 月 PPI 同比跌幅有所收窄，约在 -0.3% 左右。

第四，服务业景气程度明显回落。国家统计局表示，12月调查的服务业企业中反映受疫情

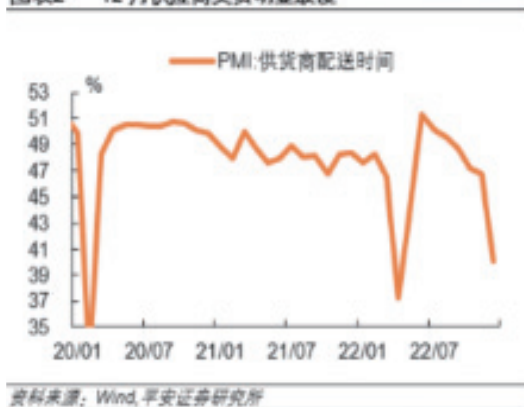
图表1 12月制造业 PMI 供需进一步走弱



影响较大的企业比重升至 61.3%，高于上月 10.0 个百分点。服务业供需两端明显收缩，尤其是服务业从业人员指数已接近 2020 年疫情爆发初期。分行业来看，零售、道路运输、住宿、餐饮、居民服务等接触性聚集性行业受疫情影响较大。

第五，建筑业景气水平小幅回落，新订单指数反弹。12月建筑业商务活动指数为 54.4%，较上月下滑 1.0 个百分点，但仍高于荣枯线。建筑业从业人员指数环比下降 1.4 个百分点至 45.7%，一方面是因疫情导致的劳动力供给下降，另一方面冬季气温下降、

图表2 12月供应商交货明显放慢



春节临近等季节性因素可能也造成了一定影响。不过，12月建筑业新订单指数环比回升1.9个百分点至48.8%，结束了此前4个月的下降趋势。

总的来看，从国家统计局PMI数据来看，疫情形势的演变对中国经济造成了短期冲击。高频数据显示，近期北京、上海等主要城市的地铁客运量已开始触底回升，2023年复苏的大方向较为确定，而复苏的幅度及斜率仍然有赖于稳增长政策的落实与加码。央行问卷调查数据显示，2022年四季度城镇储户未来就业预期指数继续下滑，而选择

“更多消费占比”亦处于近年来偏低水平，表明当前实体经济预期仍较为低迷。为尽快扭转当前信心不足的问题，财政政策、货币政策进一步发力兼具必要性和可行性。

2022年12月中国统计局制造业PMI回落1.0个百分点至47.0%，非制造业商务活动指数回落5.1个百分点至41.6%，综合PMI产出指数回落4.5个百分点至42.6%。以下几点值得关注：第一，制造业供需进一步走弱。12月国内防疫政策继续优化调整，和其它国家一样，防疫放松初期制造业企业的生产、需求均受到明显抑制。12月制造业PMI生产指数环比下降3.2个百分点至44.6%，新订单指数环比下降2.5个百分点至43.9%，二者均为2020年3月以来次低值，仅略好于今年4月。此外，供应商配送时间指数环比下滑6.6个百分点至40.1%，或表明在物流运输不畅和上下游企业生产活动受限等因素的压制下，供应商交货开始放慢。

分企业规模看，各类型企业的景气度均继续回落，尤其是中、小型制造业企业的PMI降至2020年3月以来最低水平。12月大型制造业企业PMI环比下滑0.8个百分点至48.3%，

而中、小型制造业企业的 PMI 分别下滑 1.7、0.9 个百分点至 46.4%、44.7%，二者均为 2020 年 3 月以来最低值，其中中型制造业企业的供需两端收缩更为明显。第二，内外需下行压力加重。在内需回落的同时，12 月表征外需的制造业 PMI 新出口订单指数环比亦回落 2.5 个百分点至 44.2%，为今年 5 月以来最低值。结合外贸相关的高频指标来看，12 月出口表现或继续偏弱：一是，12 月前 20 日韩国出口金额同比大降 8.8%，已连续 4 个月同比负增长；二是，12 月美联储、欧央行等货币政策持续紧缩，欧美地区的进口需求继续受到抑制，12 月美国制造业 PMI 初值、欧元区制造业 PMI 分别为 46.2%、47.8%；三是，作为航运市场“晴雨表”的中国出口集装箱运价指数（CCFI 指数）12 月环比继续下降 18.7%。第三，制造业 PMI 两项价格指数小幅回暖，PPI 同比跌幅收窄。12 月制造业 PMI 两项价格指数环比小幅回暖，其中出厂价格指数环比回升 1.6 个百分点至 49.0%，不过仍处于收缩区间；主要原材料购进价格指数回升 0.9 个百分点至 51.6%。

值得注意的是，制造业上下游价格出现分化：一是，位于上游的基础原材料市场需求降势收

图表3 12月大中小型企业景气程度均下滑



资料来源: Wind, 平安证券研究所

窄，价格止跌回升，12 月基础原材料行业的购进价格指数和出厂价格指数分别为 51.6% 和 49.1%，较上月分别上升 2.8 和 6.1 个百分点。二是，在上游行业价格上涨的带动下，中游行业同样受到一定提振，装备制造业和高技术制造业两大行业的购进价格指数分别较上月上升 2.4 和 2.0 个百分点，出厂价格降势收窄。三是，位于终端的消费品制造业购进价格指数和出厂价格指数都明显下降，主要因当前终端需求仍面临萎缩压力。总的来看，12 月制造业整体价格下行压力有所缓解，根据制造业 PMI 出厂价格指数和 PPI 环比的相关性，我们预计 12 月 PPI 同比跌幅有所收窄，约在 -0.3% 左右。

图表4 12月制造业PMI两项价格指数小幅回暖



另外，本月并未公布制造业企业生产经营预期指数。国家统计局表示，调查中多数企业认为，随着疫情形势逐步好转，后期市场走势将有望回暖。

第四，服务业景气程度明显回落。国家统计局表示，12月调查的服务业企业中反映受疫情影响较大的企业比重升至61.3%，高于上月10.0个百分点。其中，服务业商务活动指数环比下降5.7个百分点至39.4%，为2020年3月以来最低值，而新订单指数环比

下降4.0个百分点至37.4%，服务业供需两端都明显收缩。服务业从业人员指数环比下降2.8个百分点至42.4%，已接近2020年疫情爆发初期的38.9%。分行业来看，零售、道路运输、住宿、餐饮、居民服务等接触性聚集性行业受疫情影响较大，商务活动指数均低于35.0%；电信广播电视及卫星传输服务、互联网软件及信息技术服务、货币金融服务、保险等行业商务活动指数均继续位于景气区间。防疫政策优化调整后，国内及国际客运航班执飞量均明显恢复，航空运输业商务活动指数升至60.0%以上的高位景气区间。

第五，建筑业景气水平小幅回落，新订单指数反弹。12月建筑业商务活动指数为54.4%，较上月下滑1.0个百分点，但仍高于荣枯线。建筑业从业人员指数环比下降1.4个百分点至45.7%，一方面是因疫情导致的劳动力供给减少，另一方面冬季气温下降、春节临近等季节性因素可能也造成了一定影响。不过，12月建筑业新订单指数环比回升1.9个百分点至48.8%，结束了此前4个

月的下降趋势。和基建相关的土木工程建筑业商务活动指数为 57.1%，连续 11 个月位于较高景气区间，表明在推动重大项目建设等各项政策措施带动下，土木工程建筑业企业保持较快施工进度。

总的来看，从国家统计局 PMI 数据来看，疫情形势的演变对中国经济造成了短期冲击。高频数据显示，近期北京、上海等主要城市的地铁客运量已开始触底回升，2023 年复苏的大方向较为确

图表5 12月服务业景气水平继续回落



资料来源: Wind, 平安证券研究所

图表6 12月建筑业景气水平回落但新订单指数反弹



资料来源: Wind, 平安证券研究所

定，而复苏的幅度及斜率仍然有赖于稳增长政策的落实与加码。央行问卷调查数据显示，2022 年四季度城镇储户未来就业预期指数继续下滑，而选择“更多消费占比”亦处于近年来偏低水平，表明当前实体经济预期仍较为低迷。为尽快扭转当前信心不足的问题，财政政策、货币政策进一步发力兼具必要性和可行性。此外在经济复苏的过程中，劳动力短期不足、部分市场主体退出后供给短缺导致的物价运行潜在风险需要关注。 本期信息




浙江丽水积极开展林业碳汇试点建设

来源/丽水发布

近日，浙江省丽水市入选首批全国林业碳汇试点市。试点建设将从林业碳汇产品供给能力提升、林业碳汇市场化交易体系建设、林业生态产品价值转化提质三方面着手，到 2025 年，丽水将建设成生态环境质量优良、森林资源资产丰富、林业生态产业发展壮大、林业碳汇及相关生态产品价值实现机制基本健全且成效显著的全 国森林碳汇先行示范标杆。

去年 12 月，丽水率先成立全国首个市级森林碳汇管理局，积极盘活林业碳汇资源、构建林业碳汇交易平台、培育林业碳汇交易市场、增加林农收入，各方面工作取得显著成效。

本次入选国家林业碳汇试点市，将进一步支撑丽水生态产品价值实现机制试点市的创建工作，助力建设绿水青山与共同富裕相得益彰的新丽水。





明年1月1日起降低部分木材进出口关税

来源/央视网


为贯彻落实党的二十大精神和党中央、国务院决策部署，充分发挥关税作为国内国际双循环联结节点的作用，以高水平对外开放助力构建新发展格局、实现高质量发展，经国务院批准，国务院关税税则委员会发布公告，2023年将调整部分商品的进出口关税。

为增强国内国际两个市场两种资源联动效应，2023年

1月1日起，我国将对1020项商品实施低于最惠国税率的进口暂定税率。为加强资源供应能力，降低部分木材和纸制品、硼酸等商品进口关税。

为扩大面向全球的高标准自由贸易区网络，持续推进高水平对外开放，推动建设开放型世界经济，根据我国与有关国家或地区签署的

自由贸易协定和优惠贸易安排，2023年将对19个协定项下、原产于29个国家或者地区的部分商品实施协定税率。

其中，根据《区域全面经济伙伴关系协定》（RCEP）有关规定以及协定对印度尼西亚生效情况，自2023年1月2日起，将对原产于印度尼西亚的部分商品实施RCEP协定税率。



加拿大林业公司恢复就业增长

来源/木头云

根据温哥华商业公司收集的数据显示，BC省最大的林业公司和总体已经连续两年增长，但尚未达到2019年的就业高峰。

2019年，BC省顶级林业公司的平均员工人数上升至1105.8人。第二年，当地雇员人数下降13.6%至955.8人。继2020年下降之后，平均就业人数出现连续两年增长：2021年为5.2%，2022年是3.3%，平均人数达到1038.1%。

BC省就业中位数遵循与平均水平相似的趋势：2019年达到峰值，次年下降，2021年和2022年缓慢复苏。尽管最近有所增长，但平均和中位数就业率都低于五年前的水平。

BC省最大的林业公司CanforCorp. (TSX: CFP) (排名第一)的就业人数下降了11.6%，从2018年的4181.6人减少到了2021年的3696人。但在过去一

年中，Canfor的当地就业人数五年来首次增长，2022年增长了4.2%，达到3851人。

Drax Group (德拉克斯集团) (第11位)的单年增幅最大：从2021年的350名员工增加到2022年的450人，增幅为28.6%。ConifexTimberInc. (第19位)的单年降幅最大，从2021年的287人下降到2022年的266人，下降了7.3%。




加蓬的森林覆盖率达到全球第二


来源/木头云

近期，在世界经济论坛公布的的一份报告中显示，加蓬以 88% 的森林覆盖率成为了地球上森林覆盖率第二大的国家，仅次于苏里南（97%）。实现碳平衡对现如今的全球气候变化来说相当重要，但加蓬做到了。

木材也是加蓬的主要产业之一，为减少非法采伐事件，加蓬还建立了自然保护区。此外，为了增加产业附加值，近年来加蓬也在发展木材加工业，但在碳中和方面，加蓬也没有落队。

自 2010 年以来，其专门从事木材加工的 Nkok 经济特区一直在坚持最高的国际标准，连续三年实现了的碳中和工业化目标，是加蓬成为应对气候变化的领导者的重要一步。

加蓬也成为了世界七大净零排放的国家之一，鉴于加蓬近期获得了 2010-2018 年《联合国气候变化框架公约》的碳信用额认证。之后对于多出来的碳存量，加蓬还可以将其碳信用额出售给需要的公司。



中国第一个国家森林公园庆祝建园40年

来源/中国绿色时报



“一个原始闭塞的‘山沟沟’，崛起成一颗闻名海内外的山水明珠。张家界这片土地上，发生了翻天覆地的变化！”

在 12 月 23 日举行的张家界国家森林公园建园 40 周年纪念活动上，嘉宾们围坐在一起，分享自己与中国第一个国家森林公园的故事。

讲述者刘觅将故事娓娓道来——20 世纪 50 年代的湖南张家界，还是一个鲜为人知的荒凉之地，由于毁林开荒、乱砍滥伐，当地生态环境遭到严重破坏。1958 年，为响应“绿化祖国”的号召，国营张家界林场成立。刘觅的爷爷刘开林从那年秋天起，开始担任林场场长。


“一场绿化张家界的征程自此开始。”刘觅记得，爷爷曾告诉她：“林场成立之初，自然环境恶劣，口粮也不够，干部职工们在山上安家后，便开始造林、育林、护林，当时的森林覆盖率仅有 10.9%。”直到 1978 年，国营张家界林场基本完成绿化任务，森林覆盖率超 42%。

此后，林场逐步向森林旅游转型，旅游业在张家界这座内陆小山城悄然兴起。1982 年



9 月，受国务院委托，经原国家计委批准，林场“升级”为中国第一个国家森林公园——张家界国家森林公园正式成立。

40 年来，日益繁荣的旅游业让张家界人意识到生态保护的重要性。“为了保护环境，景区实行移民搬迁，大家纷纷搬出大山，以




减少生活垃圾对环境的破坏。”张家界国家森林公园工作人员杜杰说，“山上游、山下住，既是对旅游的支持，也是对我们家园的保护。”

与此同时，景区及周边的退耕还林和植树造林工作仍在不断推进。如今，张家界国家森林公园满山翠绿，森林覆盖率达98%。

在张家界奇特的石英砂岩峰林间，一群顽皮的猕猴正在冬日暖阳下玩耍嬉戏。据了解，为加强对野生动物的保护，张家界国家森林公园组建了猕猴专职管理队伍，还专门聘请高校专业团队对景区猕猴数量和环境承载量进行科学评估。

“这是景区不断加强生态平衡和生物多样性保护的一个缩影。”张家界市武陵源区委书记张龚说，“为推动可持续发展，景区近年来加大野生动植物保护、森林病虫害防治、生态环境治理等方面的工作力度。与1992年被列入世界自然遗产名录时相比，如今的动植物种类和数量均有所增加，还新发现了特有种。”



“老一辈数十年的植树造林换来了如今的绿水青山，作为新一代公园人，我们将接续努力！”
张家界国家森林公园工作人员舒娟说。 

三部门联合印发《加快油茶产业发展三年行动方案》

来源/中国绿色时报



3年新增油茶种植 1917 万亩、改造低产林 1275.9 万亩，到 2025 年，全国油茶种植面积达到 9000 万亩以上、茶油产能达到 200 万吨

国家林业和草原局、国家发展和改革委员会、财政部日前联合印发《加快油茶产业发展三年行动方案（2023—2025年）》，明确目标为：3年新增油茶种植1917万亩、改造低产林1275.9万亩，确保到2025年，全国油茶种植面积达到9000万亩以上、茶油产能达到200万吨。

行动方案统筹考虑15个适宜种植油茶省（区、市）的自然条件和发展历史、现状、潜力等因素，按照核心发展区和重点拓展区布局未来3年的油茶发展任务。核心发展区包括湖南、江西、广西、湖北、广东、福建、浙江、贵州8个省（区）的近600个县，计划新增油茶种植1488.5万亩、改造低产林1110.6万亩，分别占全国新增、改造任务的77.6%、87%。重点拓展区包括云南、海南、河南、重庆、四川、安徽、陕西7个省（市）的近200个县，计划新增油茶种植428.5万亩、改造低产林165.3万亩，占全国新增、改造任务的22.4%、13%。


行动方案按照政府引导、市场主导的原则，以扩面提质增效为主线，突出创新驱动、



示范带动、科学经营、强链延链，部署了6项重点任务。

一是加快建设高标准油茶林。

推广丰产栽培技术，改造提升单产水平，配套建设基础设施，抓好重点县示范引领。计划在全国建设200个油茶生产重点县，打造规模化、标准化示范种植基地。到2025年，



全国高标准油茶林面积预计达到 4000 万亩左右。进入盛果期后，亩均茶油产量在 40 公斤左右。

二是推进良种繁育基地建设。

加强种质资源保护，加大良种壮苗培育推广力度，严格品种管理和市场监管。将建设全国油茶种苗质量追溯平台，组织开展监督检查和质量监测，确保油茶种植和低产林改造良种使用率达 100%。

三是优化加工生产布局。

加快油茶收储中心建设，实现就地就近加工转化。因地制宜建设油茶农庄，布局建设一批产加销一体、品牌效应突出、集群化发展的油茶产业示范园；聚焦重点区域，打造区域油茶产业集群；促进油茶产业与旅游、休闲、文化、康养等产业融合发展。

四是加强科技创新推广转化。

继续开展油茶科技攻关；加大油茶科技成果推广应用力度；加快建设油茶科创谷，优化提升木本油料资源利用国家重点实验室、油茶科学中心、油茶产业创新联盟等科技平台，支

持建设油茶育种长期科研基地，强化油茶产业发展创新链和产业链有机衔接；加强人才队伍培养。

五是培育经营主体。

鼓励适度规模经营，发展油茶大户、专业合作社、服务组织等规模经营主体；壮大龙头企业，培育一批国家林业重点龙头企业、农业产业化国家重点龙头企业和农业产业化联合体。完善利益联结机制，提高油茶生产组织化水平和抗风险能力。

六是加强品牌建设。

开展油茶品牌提升工程，推进油茶加工企业技术升级和设备改造。加快推进油茶绿色食品认证、有机认证、知名品牌及国际质量认证，开发地理标志农产品。指导中林集团打造“中国茶油”品牌。支持湖南、江西、广西、广东、浙江等油茶优势产区建设区域油茶综合性交易中心、油茶商品批发交易市场，健全茶油品牌营销网络。研究油茶期货产品上市交易。发展仓储运输、冷链物流，构建油茶产品市场流通体系。加强油茶产品市场主体诚信体系建设。强化油茶产品产供销市场监管。



行动方案还明确了支持政策，建立健全油茶生产用地、财政资金、金融信贷等支持政策体系。同时，加强组织保障，要求加强组织领导，明确职责分工，实行专人专管、强化监督考核，实施精细化管理，确保党中央、国务院关于油茶产业发展的决策部署落到实处。

本刊
信息



读者意见反馈

感谢您阅读《木材信息快报》杂志。为了切实提高本刊质量,多登读者期望的内容,为读者提供更贴近、更实用的资讯,我们诚恳地希望您拨冗赐教。您的意见对我们极为重要,将为我们今后的发展方向提供依据。请您认真填写问卷,可以通过传真、E-mail 或者邮寄等方法,将已填写好的反馈表给到本刊编辑部。谢谢支持!

您的个人资料

姓名:

电话:

Email:

地址:

请在下面相应的□内打“√”

1. 您对本刊总体质量的评价:

好 较好 一般 差

2. 您对本刊内容的评价:

通俗易懂 不易懂 难懂

3. 您对本期杂志内容阅读程度是:

全部都读 大部分都读 大约读一半内容 只读很少一部分内容

4. 您认为本刊印刷装订质量如何?

好 较好 一般 差

5. 您认为本刊排版设计如何?

好 较好 一般 差

6. 你曾与多少人分享过我们的杂志?

1~3人 4~8人 9人以上

7. 您认为本刊比较好的栏目是(可多选):

政经新闻 汇率 本期关注
最新资讯 林产聚焦 特别栏目

8. 您认为本刊需要改进的栏目是(可多选):

政经新闻 汇率 本期关注
最新资讯 林产聚焦 特别栏目

9. 您认为本刊还应增加哪方面的内容?

10. 您认为本刊需改进的地方及其他建议:

本刊联系方式

邮箱: admin@shsws.net

电话: 021-34091160 传真: 34091163

地址: 上海市龙华东路 325 号博荟广场 A 座 12 楼

联系方: 上海胜握胜林业有限公司《木材信息快报》编辑部