

# 全国重点木材市场动态简报（2019 年上半年）

中国林科院科信所

## 一、全国重点木材市场总体情况

2019 年上半年全国重点木材市场信息汇总了 8 个省的数据，累计的木材（不含红木）库存总量为 3377.51 万立方米，红木的库存总量为 11.80 万吨；上半年木材（不含红木）买入总量为 1530.73 万立方米，卖出总量为 1493.10 万立方米，红木买入总量为 35485.00 吨，卖出总量为 40571.00 吨。

2019 年 1 月木材（不含红木）库存总量为 586.42 万立方米，红木的库存总量为 2.08 万吨；木材（不含红木）买入总量为 222.48 万立方米，卖出总量为 211.80 万立方米，红木买入总量为 6394.00 吨，卖出总量为 6056.00 吨。

2019 年 2 月木材（不含红木）库存总量为 615.29 万立方米，红木的库存总量为 2.11 万吨；木材（不含红木）买入总量为 110.71 万立方米，卖出总量为 143.88 万立方米，红木买入总量为 3767.00 吨，卖出总量为 3995.00 吨。

2019 年 3 月木材（不含红木）库存总量为 570.80 万立方米，红木的库存总量为 2.09 万吨；木材（不含红木）买入总量为 243.58 万立方米，卖出总量为 306.2 万立方米，红木买入总量 6779.00 吨，卖出总量 7825.00 吨。

2019 年 4 月木材（不含红木）库存总量为 508.11 万立方米，红木的库存总量为 1.98 万吨；木材（不含红木）买入总量为 311.49 万立方米，卖出总量为 289.56 万立方米，红木买入总量 6288.00 吨，卖出总量 7587.00 吨。

2019 年 5 月木材（不含红木）库存总量为 542.55 万立方米，红木的库存总量为 1.85 万吨；木材（不含红木）买入总量为 309.48 万

立方米，卖出总量为 278.09 万立方米，红木买入总量 6429.00 吨，卖出总量 8068.00 吨。

2019 年 6 月木材（不含红木）库存总量为 554.34 万立方米，红木的库存总量为 1.69 万吨；木材（不含红木）买入总量为 332.99 万立方米，卖出总量为 263.56 万立方米，红木买入总量 5828.00 吨，卖出总量 7040.00 吨。

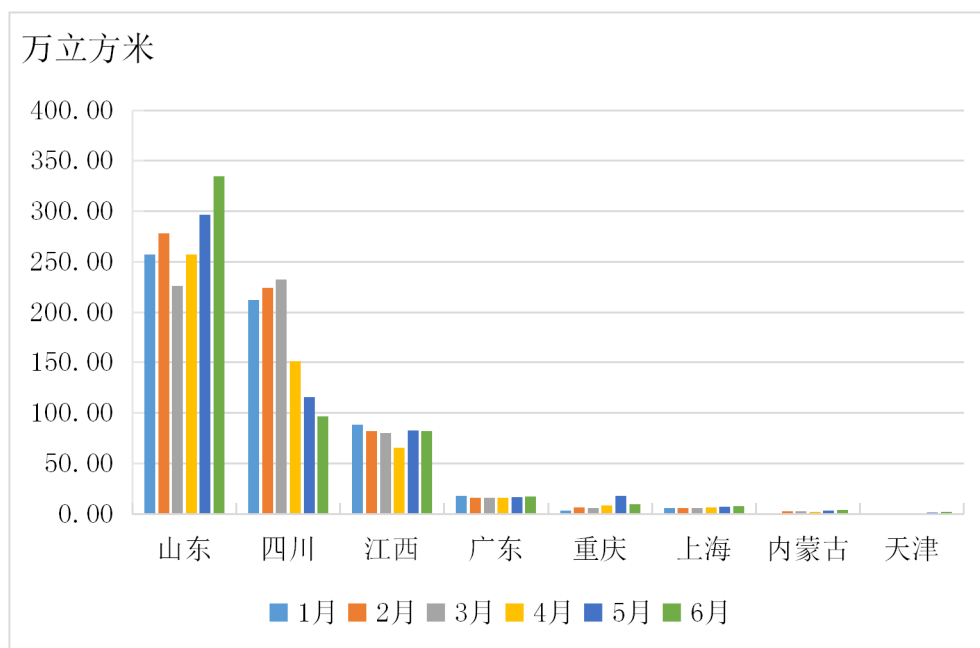


图 1 8 个省市 2019 年 1-6 月各月木材（不含红木）库存量

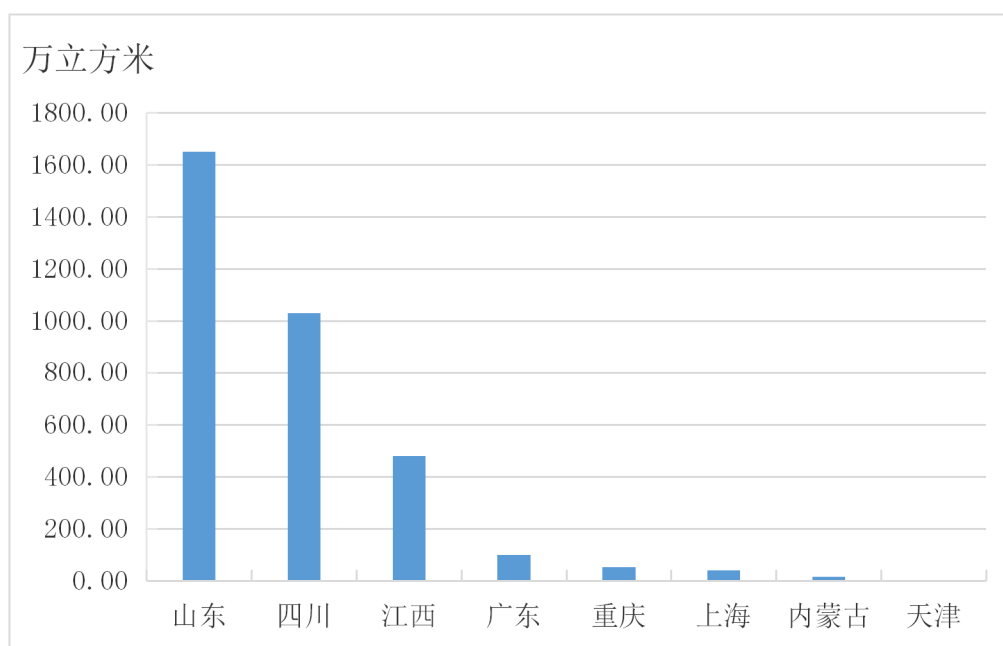


图 2 8 个省市 2019 年 1-6 月木材（不含红木）库存总量

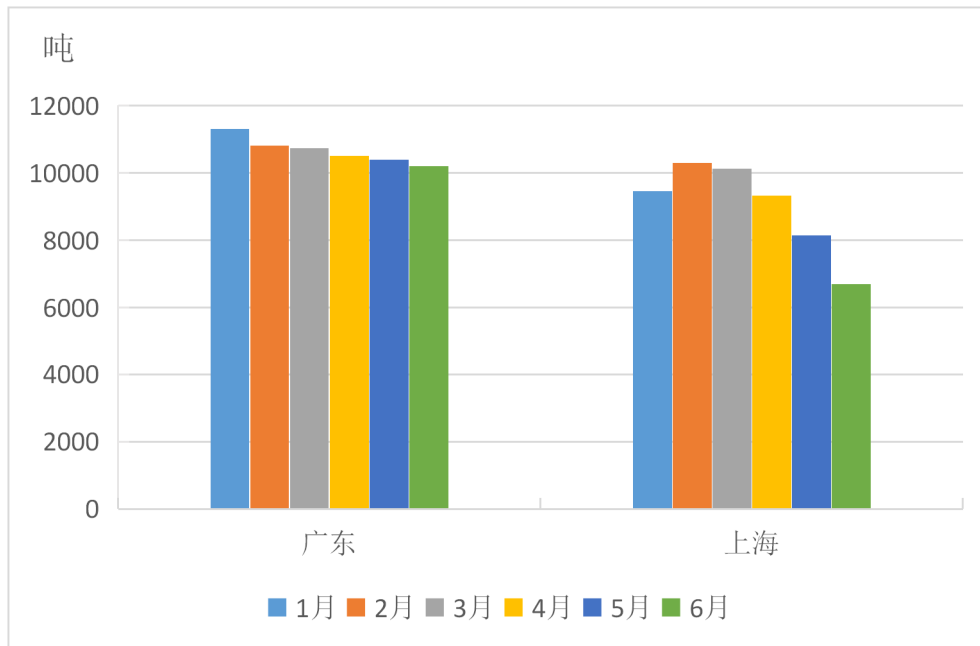


图3 广东省和上海市 2019 年 1-6 月各月红木库存量

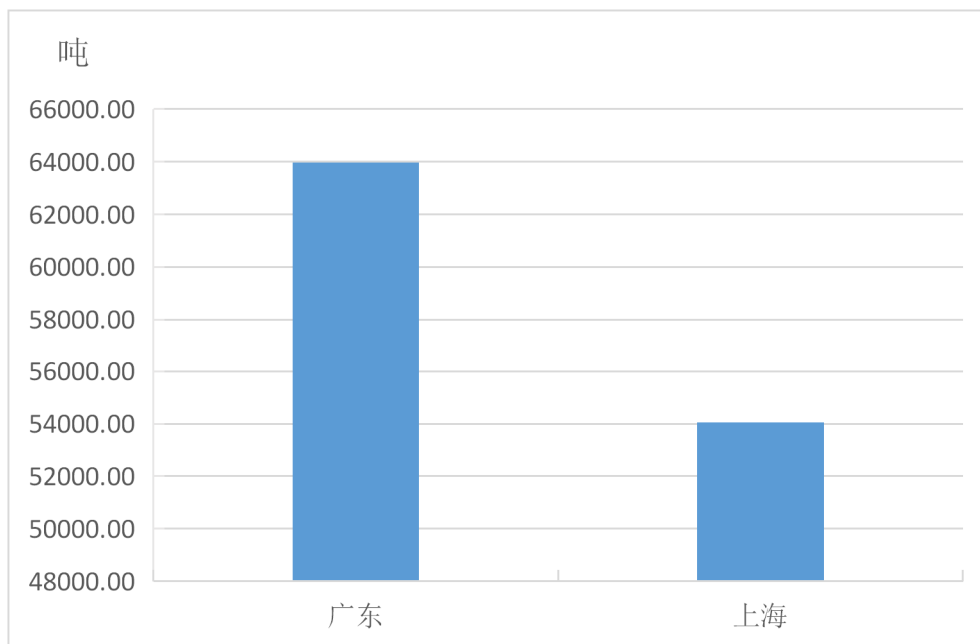


图4 广东省和上海市 2019 年 1-6 月红木库存总量

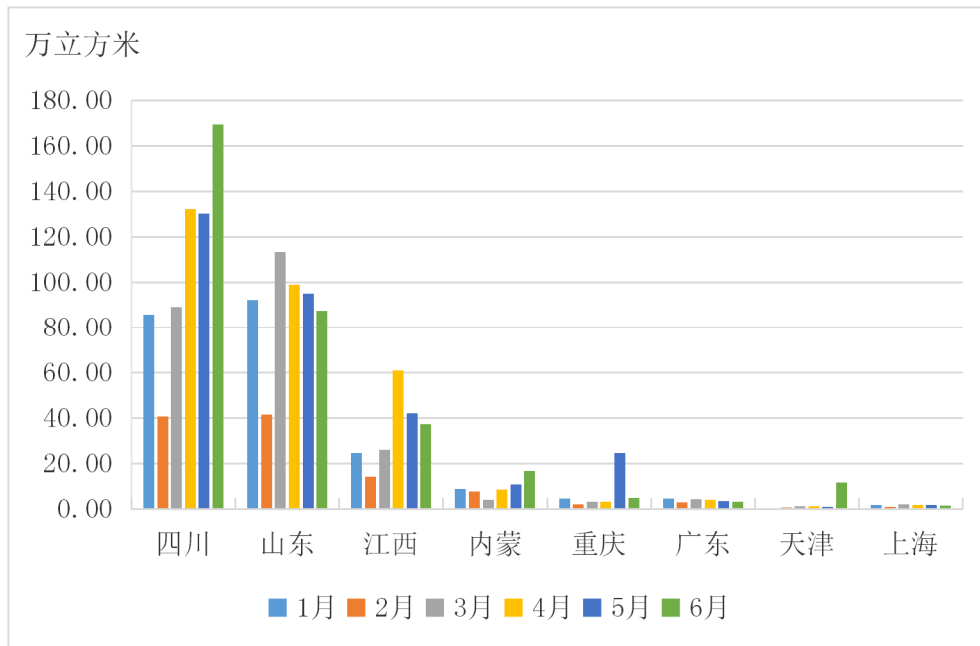


图5 8个省市2019年1-6月各月木材（不含红木）买入量

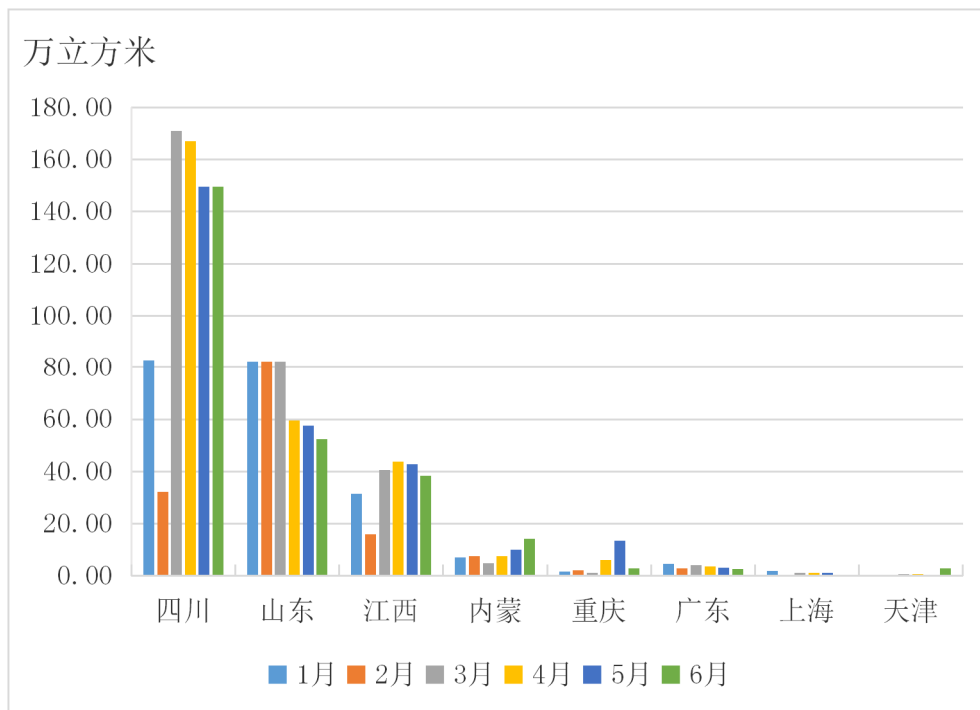


图6 8个省市2019年1-6月各月木材（不含红木）卖出量

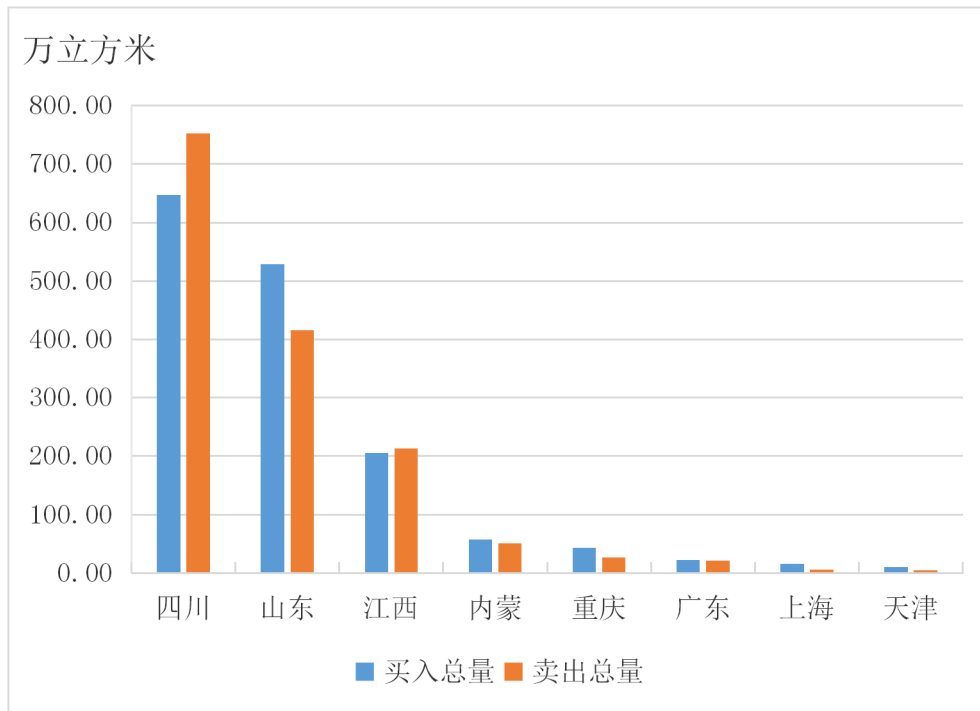


图7 8个省市2019年1-6月木材（不含红木）买入总量和卖出总量

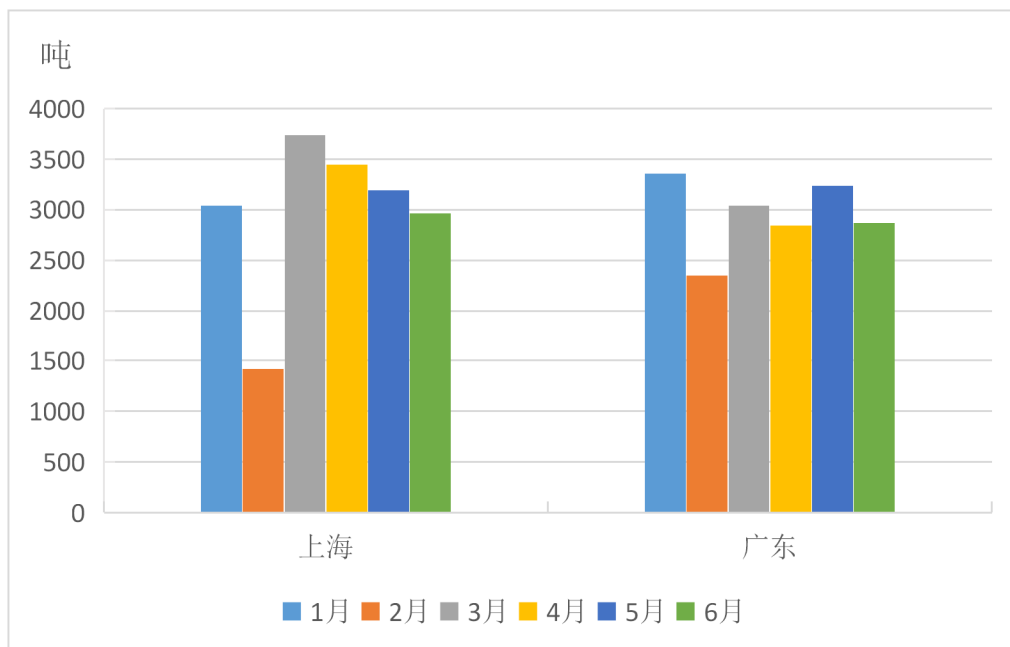


图8 广东省和上海市2019年1-6月各月红木买入总量

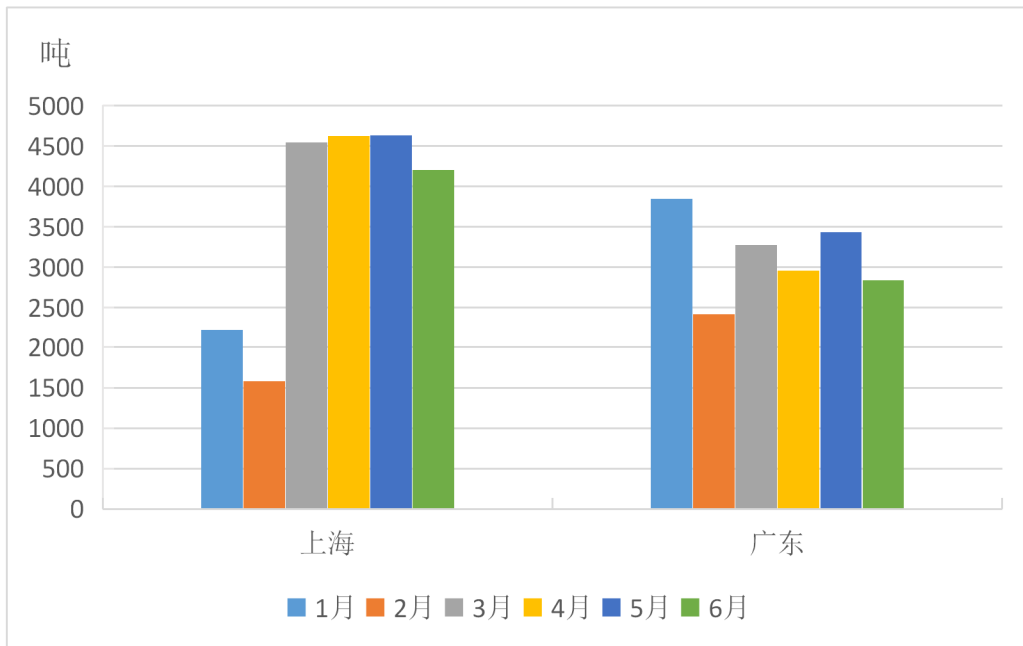


图9 广东省和上海市 2019 年 1-6 月各月红木卖出总量

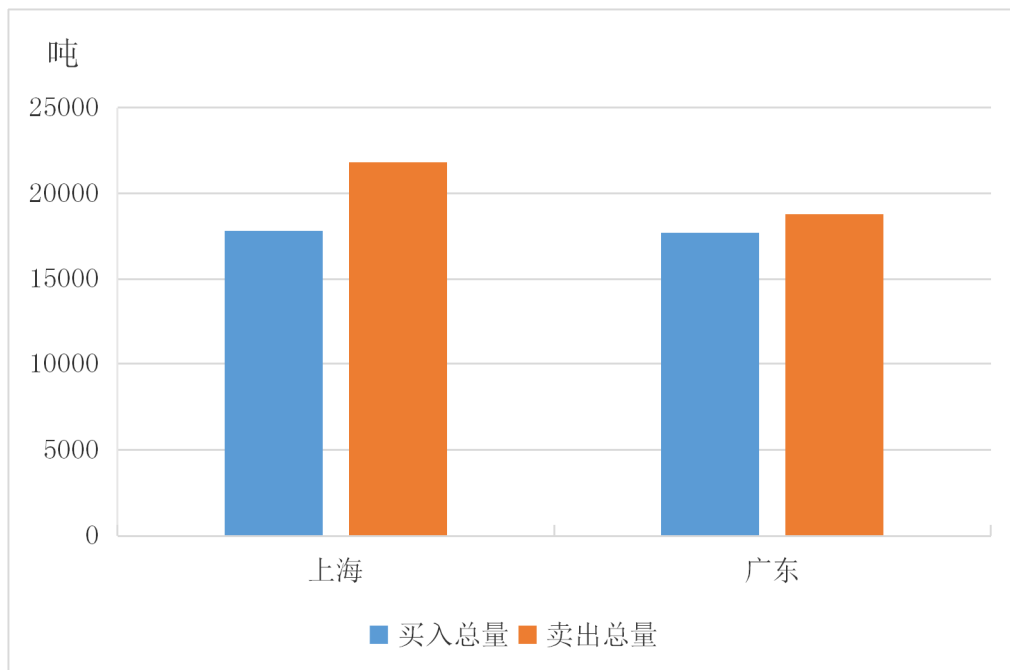


图10 广东省和上海市 2019 年 1-6 月红木买入总量和卖出总量

## 二、木材市场关键数据指标分析

### 1、内蒙古木材市场

内蒙古木材市场信息关键指标如下表所示，共有 5 种木材种类，平均库存量为 2.65 万立方米、1-6 月本市场木材买入量累计 57.15 万立方米，其中买入量最大的木材为樟子松板材，平均买入价格最高的木材为白桦干板（经干燥后的板材），价格涨幅最大的木材是落叶板材为 7.25%，总销售率（批发总卖出量/买入总量）排名第一的木材是白松板材，达 90.72%。不考虑其他因素，利润率[(批发价-买入价)/买入价]最大的木材是杨木板材，仅 2.04%。

表 1-1 内蒙古木材市场信息关键指标

月份	木材细类名称	库存量	买入量	批发卖出量	批发价
1	白桦干板	600.00	3200.00	2600.00	1700.00
2	白桦干板	1200.00	180.00	160.00	1700.00
3	白桦干板	1220.00	400.00	600.00	1800.00
4	白桦干板	2430.00	2800.00	1500.00	1600.00
5	白桦干板	2320.00	1600.00	900.00	1500.00
6	白桦干板	3020.00	2400.00	1100.00	1450.00
累计		10790.00	10580.00	6860.00	1620.55
平均		1798.33	1763.33	1143.33	1620.55

注：库存量、买入量和批发卖出量的量纲为立方米；批发价的量纲是元/立方米。

表 1-2 内蒙古木材市场信息关键指标

月份	木材细类名称	库存量	买入量	批发卖出量	批发价
1	白松板材	1100.00	39400.00	38300.00	1520.00
2	白松板材	2200.00	39500.00	38600.00	1500.00
3	白松板材	3100.00	20200.00	22600.00	1340.00
4	白松板材	700.00	29000.00	23270.00	1407.85
5	白松板材	6430.00	39000.00	34100.00	1407.65
6	白松板材	11330.00	57000.00	46430.00	1350.20
累计		24860.00	224100.00	203300.00	1425.73
平均		4143.33	37350.00	33883.33	1425.73

注：库存量、买入量和批发卖出量的量纲为立方米；批发价的量纲是元/立方米。

表 1-3 内蒙古木材市场信息关键指标

月份	木材细类名称	库存量	买入量	批发卖出量	批发价
1	落叶板材	1000.00	4200.00	3200.00	1400.00
2	落叶板材	2000.00	6510.00	6020.00	1390.00
3	落叶板材	2490.00	840.00	900.00	1470.00
4	落叶板材	1020.00	3100.00	2640.00	1520.00
5	落叶板材	2890.00	3000.00	2700.00	1540.00
6	落叶板材	3190.00	2500.00	1900.00	1400.00
累计		12590.00	20150.00	17360.00	1440.18
平均		2098.33	3358.33	2893.33	1440.18

注：库存量、买入量和批发卖出量的量纲为立方米；批发价的量纲是元/立方米。

表 1-4 内蒙古木材市场信息关键指标

月份	木材细类名称	库存量	买入量	批发卖出量	批发价
1	樟子松板材	5050.00	40200.00	25150.00	1500.00
2	樟子松板材	20100.00	30500.00	30000.00	1490.00
3	樟子松板材	20600.00	21100.00	24100.00	1450.00
4	樟子松板材	17600.00	52000.00	47689.86	1487.72
5	樟子松板材	21910.00	65000.00	63050.00	1511.99
6	樟子松板材	23860.00	107000.00	92470.00	1452.28
累计		109120.00	315800.00	282459.86	1479.65
平均		18186.67	52633.33	47076.64	1479.65

注：库存量、买入量和批发卖出量的量纲为立方米；批发价的量纲是元/立方米。

表 1-5 内蒙古木材市场信息关键指标

月份	木材细类名称	库存量	买入量	批发卖出量	批发价
1	杨木板材	300.00	900.00	600.00	1000.00
累计		300.00	900.00	600.00	1000.00
平均		300.00	900.00	600.00	1000.00

注：库存量、买入量和批发卖出量的量纲为立方米；批发价的量纲是元/立方米。

## 2、上海市木材市场

上海木材市场信息关键指标如下表所示，共有 44 种木材种类。

上半年本市场红木平均库存量 9009.17 吨、买入总量 17788 吨，其中买入量最大的红木为刺猬紫檀，买入价格最高的红木为交趾黄檀，价格涨幅最大的红木是阔叶黄檀，为 0.41%；总销售率排名第一



的木材是奥氏黄檀，达 135.12%；不考虑其他因素，利润率最大的红木是奥氏黄檀，有 10.72%。

表 2-1 上海市木材市场信息关键指标

月份	木材细类名称	库存量	买入量	批发卖出量	批发价
1	奥氏黄檀	611.00	185.00	125.00	22420.00
2	奥氏黄檀	670.00	93.00	107.00	22390.00
3	奥氏黄檀	656.00	224.00	310.00	22400.00
4	奥氏黄檀	570.00	209.00	313.00	22260.00
5	奥氏黄檀	466.00	191.00	320.00	22200.00
6	奥氏黄檀	337.00	180.00	287.00	22150.00
累计		3310.00	1082.00	1462.00	22278.15
平均		551.67	180.33	243.67	22278.15

注：库存量、买入量和批发卖出量的量纲为吨；批发价的量纲是元/吨。

表 2-2 上海市木材市场信息关键指标

月份	木材细类名称	库存量	买入量	批发卖出量	批发价
1	巴里黄檀	1000.00	329.00	265.00	26020.00
2	巴里黄檀	1065.00	165.00	174.00	26000.00
3	巴里黄檀	1056.00	408.00	491.00	26077.00
4	巴里黄檀	973.00	384.00	506.00	25960.00
5	巴里黄檀	851.00	363.00	501.00	26000.00
6	巴里黄檀	713.00	339.00	454.00	25950.00
累计		5658.00	1988.00	2391.00	26000.07
平均		943.00	331.33	398.50	26000.07

注：库存量、买入量和批发卖出量的量纲为吨；批发价的量纲是元/吨。

表 2-3 上海市木材市场信息关键指标

月份	木材细类名称	库存量	买入量	批发卖出量	批发价
1	伯利兹黄檀	663.00	201.00	170.00	14050.00
2	伯利兹黄檀	694.00	94.00	99.00	14050.00
3	伯利兹黄檀	689.00	243.00	313.00	14087.00
4	伯利兹黄檀	619.00	221.00	316.00	14050.00
5	伯利兹黄檀	524.00	203.00	330.00	14050.00
6	伯利兹黄檀	397.00	183.00	300.00	14050.00
累计		3586.00	1145.00	1528.00	14057.58
平均		597.67	190.83	254.67	14057.58

注：库存量、买入量和批发卖出量的量纲为吨；批发价的量纲是元/吨。

表 2-4 上海市木材市场信息关键指标

月份	木材细类名称	库存量	买入量	批发卖出量	批发价
1	刺猬紫檀	2472.00	735.00	495.00	5320.00
2	刺猬紫檀	2711.00	353.00	379.00	5290.00
3	刺猬紫檀	2685.00	919.00	1063.00	5300.00
4	刺猬紫檀	2541.00	841.00	1073.00	5320.00
5	刺猬紫檀	2309.00	786.00	1067.00	5340.00
6	刺猬紫檀	2028.00	743.00	969.00	5250.00
累计		14746.00	4377.00	5046.00	5304.32
平均		2457.67	729.50	841.00	5304.32

注：库存量、买入量和批发卖出量的量纲为吨；批发价的量纲是元/吨。

表 2-5 上海市木材市场信息关键指标

月份	木材细类名称	库存量	买入量	批发卖出量	批发价
1	大果紫檀	2033.00	727.00	463.00	16150.00
2	大果紫檀	2296.00	313.00	370.00	16190.00
3	大果紫檀	2239.00	887.00	1067.00	16100.00
4	大果紫檀	2059.00	803.00	1091.00	16100.00
5	大果紫檀	1771.00	739.00	1098.00	16060.00
6	大果紫檀	1412.00	672.00	999.00	16150.00
累计		11810.00	4141.00	5088.00	16112.28
平均		1968.33	690.17	848.00	16112.28

注：库存量、买入量和批发卖出量的量纲为吨；批发价的量纲是元/吨。

表 2-6 上海市木材市场信息关键指标

月份	木材细类名称	库存量	买入量	批发卖出量	批发价
1	交趾黄檀	1088.00	338.00	293.00	113270.00
2	交趾黄檀	1133.00	162.00	173.00	113260.00
3	交趾黄檀	1122.00	423.00	497.00	113300.00
4	交趾黄檀	1048.00	398.00	507.00	113280.00
5	交趾黄檀	939.00	358.00	502.00	113240.00
6	交趾黄檀	795.00	340.00	452.00	113240.00
累计		6125.00	2019.00	2424.00	113265.72
平均		1020.83	336.50	404.00	113265.72

注：库存量、买入量和批发卖出量的量纲为吨；批发价的量纲是元/吨。

表 2-7 上海市木材市场信息关键指标

月份	木材细类名称	库存量	买入量	批发卖出量	批发价
1	阔叶黄檀	660.00	193.00	166.00	13130.00
2	阔叶黄檀	687.00	91.00	103.00	13190.00
3	阔叶黄檀	675.00	235.00	310.00	13200.00
4	阔叶黄檀	600.00	217.00	313.00	13130.00
5	阔叶黄檀	504.00	200.00	313.00	13250.00
6	阔叶黄檀	391.00	183.00	287.00	13100.00
累计		3517.00	1119.00	1492.00	13168.09
平均		586.17	186.50	248.67	13168.09

注：库存量、买入量和批发卖出量的量纲为吨；批发价的量纲是元/吨。

表 2-8 上海市木材市场信息关键指标

月份	木材细类名称	库存量	买入量	批发卖出量	批发价
1	微凹黄檀	941.00	329.00	234.00	46030.00
2	微凹黄檀	1037.00	148.00	173.00	46090.00
3	微凹黄檀	1012.00	398.00	497.00	46000.00
4	微凹黄檀	913.00	370.00	507.00	46000.00
5	微凹黄檀	776.00	350.00	502.00	46000.00
6	微凹黄檀	624.00	322.00	453.00	45950.00
累计		5303.00	1917.00	2366.00	45999.97
平均		883.83	319.50	394.33	45999.97

注：库存量、买入量和批发卖出量的量纲为吨；批发价的量纲是元/吨。

表 2-9 上海市木材市场信息关键指标

月份	木材细类名称	库存量	买入量	批发卖出量	批发价
1	奥克榄	2540.00	890.00	1586.00	3680.00
2	奥克榄	1844.00	434.00	220.00	3670.00
3	奥克榄	2030.00	1087.00	687.00	3700.00
4	奥克榄	2430.00	1020.00	660.00	3700.00
5	奥克榄	2818.00	951.00	662.00	3700.00
6	奥克榄	3079.00	876.00	119.00	2200.88
累计		14741.00	5258.00	3934.00	3644.91
平均		2456.83	876.33	655.67	3644.91

注：库存量、买入量和批发卖出量的量纲为立方米；批发价的量纲是元/立方米。

表 2-10 上海市木材市场信息关键指标

月份	木材细类名称	库存量	买入量	批发卖出量	批发价
1	白梧桐	3406.00	1040.00	874.00	4280.00
2	白梧桐	3572.00	464.00	237.00	4230.00
3	白梧桐	3564.00	1258.00	727.00	4260.00
4	白梧桐	4095.00	1162.00	725.00	4260.00
5	白梧桐	4767.00	1082.00	710.00	4340.00
6	白梧桐	4904.00	986.00	170.00	2592.00
累计		24308.00	5992.00	3443.00	4197.15
平均		4051.33	998.67	573.83	4197.15

注：库存量、买入量和批发卖出量的量纲为立方米；批发价的量纲是元/立方米。

表 2-11 上海市木材市场信息关键指标

月份	木材细类名称	库存量	买入量	批发卖出量	批发价
1	古夷苏木	3402.00	1067.00	1894.00	17160.00
2	古夷苏木	2575.00	523.00	227.00	17000.00
3	古夷苏木	2638.00	1291.00	714.00	17100.00
4	古夷苏木	3215.00	1207.00	692.00	17100.00
5	古夷苏木	3963.00	1098.00	684.00	17100.00
6	古夷苏木	4144.00	1000.00	222.00	11937.68
累计		19937.00	6186.00	4433.00	16861.99
平均		3322.83	1031.00	738.83	16861.99

注：库存量、买入量和批发卖出量的量纲为立方米；批发价的量纲是元/立方米。

表 2-12 上海市木材市场信息关键指标

月份	木材细类名称	库存量	买入量	批发卖出量	批发价
1	黑胡桃	3091.00	1072.00	966.00	17360.00
2	黑胡桃	3197.00	450.00	246.00	17200.00
3	黑胡桃	3192.00	1308.00	720.00	17300.00
4	黑胡桃	3780.00	1203.00	694.00	17300.00
5	黑胡桃	4498.00	1113.00	663.00	17300.00
6	黑胡桃	4739.00	1041.00	242.00	17250.00
累计		22497.00	6187.00	3531.00	17306.02
平均		3749.50	1031.17	588.50	17306.02

注：库存量、买入量和批发卖出量的量纲为立方米；批发价的量纲是元/立方米。

表 2-13 上海市木材市场信息关键指标

月份	木材细类名称	库存量	买入量	批发卖出量	批发价
1	红胡桃	3786.00	1069.00	947.00	3680.00
2	红胡桃	3908.00	502.00	216.00	3630.00
3	红胡桃	4190.00	1293.00	734.00	3660.00
4	红胡桃	4750.00	1183.00	660.00	3660.00
5	红胡桃	5276.00	1106.00	682.00	3650.00
6	红胡桃	5697.00	1040.00	198.00	3620.00
累计		27607.00	6193.00	3437.00	3659.34
平均		4601.17	1032.17	572.83	3659.34

注：库存量、买入量和批发卖出量的量纲为立方米；批发价的量纲是元/立方米。

表 2-14 上海市木材市场信息关键指标

月份	木材细类名称	库存量	买入量	批发卖出量	批发价
1	红栎木	3498.00	1343.00	1129.00	6030.00
2	红栎木	3712.00	672.00	247.00	6080.00
3	红栎木	4086.00	1625.00	736.00	6200.00
4	红栎木	4975.00	1536.00	709.00	6200.00
5	红栎木	5853.00	1428.00	723.00	6380.00
6	红栎木	6507.00	1349.00	272.00	6450.00
累计		28631.00	7953.00	3816.00	6193.86
平均		4771.83	1325.50	636.00	6193.86

注：库存量、买入总量和批发总卖出量的量纲为立方米；批发价的量纲是元/立方米。

表 2-15 上海市木材市场信息关键指标

月份	木材细类名称	库存量	买入量	批发卖出量	批发价
1	鸡翅木	660.00	190.00	116.00	4310.00
2	鸡翅木	734.00	93.00	108.00	4290.00
3	鸡翅木	740.00	238.00	330.00	4330.00
4	鸡翅木	648.00	224.00	320.00	4330.00
5	鸡翅木	530.00	208.00	316.00	4300.00
6	鸡翅木	444.00	187.00	95.00	4320.00
累计		3756.00	1140.00	1285.00	4316.72
平均		626.00	190.00	214.17	4316.72

注：库存量、买入量和批发卖出量的量纲为立方米；批发价的量纲是元/立方米。

表 2-16 上海市木材市场信息关键指标

月份	木材细类名称	库存量	买入量	批发卖出量	批发价
1	水青冈	3604.00	1090.00	924.00	4287.90
2	水青冈	3770.00	545.00	235.00	4257.23
3	水青冈	4065.00	1327.00	701.00	4284.11
4	水青冈	4691.00	1197.00	711.00	4284.11
5	水青冈	5192.00	1078.00	691.00	4294.08
6	水青冈	5564.00	985.00	165.00	2614.74
累计		26886.00	6222.00	3427.00	4204.92
平均		4481.00	1037.00	571.17	4204.92

注：库存量、买入量和批发卖出量的量纲为立方米；批发价的量纲是元/立方米。

表 2-17 上海市木材市场信息关键指标

月份	木材细类名称	库存量	买入量	批发卖出量	批发价
1	筒状非洲楝	4211.00	1391.00	2340.00	5730.00
2	筒状非洲楝	3262.00	618.00	226.00	5720.00
3	筒状非洲楝	3421.00	1683.00	664.00	5720.00
4	筒状非洲楝	4440.00	1579.00	675.00	5720.00
5	筒状非洲楝	5577.00	1445.00	712.00	5750.00
6	筒状非洲楝	6077.00	1335.00	106.00	2288.00
累计		26988.00	8051.00	4723.00	5652.45
平均		4498.00	1341.83	787.17	5652.45

注：库存量、买入量和批发卖出量的量纲为立方米；批发价的量纲是元/立方米。

表 2-18 上海市木材市场信息关键指标

月份	木材细类名称	库存量	买入量	批发卖出量	批发价
1	印茄	15848.00	4675.00	3961.00	8830.00
2	印茄	16562.00	2291.00	760.00	8820.00
3	印茄	18147.00	5657.00	2306.00	8870.00
4	印茄	21498.00	5148.00	2346.00	8870.00
5	印茄	24246.00	4685.00	2263.00	8820.00
6	印茄	26722.00	4310.00	819.00	8820.00
累计		123023.00	26766.00	12455.00	8841.86
平均		20503.83	4461.00	2075.83	8841.86

注：库存量、买入量和批发卖出量的量纲为立方米；批发价的量纲是元/立方米。

表 2-19 上海市木材市场信息关键指标

月份	木材细类名称	库存量	买入量	批发卖出量	批发价
1	柚木	5795.00	1784.00	1527.00	18160.00
2	柚木	6052.00	731.00	367.00	18000.00
3	柚木	6431.00	2159.00	1086.00	18200.00
4	柚木	7503.00	2019.00	1091.00	18200.00
5	柚木	8416.00	1827.00	1059.00	18100.00
6	柚木	9199.00	1717.00	484.00	18050.00
累计		43396.00	10237.00	5614.00	18144.25
平均		7232.67	1706.17	935.67	18144.25

注：库存量、买入量和批发卖出量的量纲为立方米；批发价的量纲是元/立方米。

表 2-20 上海市木材市场信息关键指标

月份	木材细类名称	库存量	买入量	批发卖出量	批发价
1	10 种木材地板坯料	2959.29	992.84	857.90	14005.37
2	10 种木材地板坯料	3094.24	441.95	523.71	13934.56
3	10 种木材地板坯料	3012.48	1220.53	1476.16	13922.04
4	10 种木材地板坯料	2756.84	1137.08	1385.89	13934.59
5	10 种木材地板坯料	2508.03	1085.56	1406.23	13851.93
6	10 种木材地板坯料	2187.36	1040.71	1305.72	13786.01
累计		16518.24	5918.67	6955.61	13896.05
平均		2753.04	986.45	1159.27	13896.05

注：库存量、买入量和批发卖出量的量纲为立方米；批发价的量纲是元/立方米。

表 2-21 上海市木材市场信息关键指标

月份	木材细类名称	库存量	买入量	批发卖出量	批发价
1	15 种树的木皮	1479.06	461.39	401.77	31324.06
2	15 种树的木皮	1538.68	212.58	246.31	31386.76
3	15 种树的木皮	1504.95	562.91	693.25	31358.17
4	15 种树的木皮	1374.61	520.90	671.20	31335.88
5	15 种树的木皮	1224.31	480.61	757.41	30101.59
6	15 种树的木皮	947.50	444.51	669.58	31452.39
累计		8069.11	2682.89	3439.52	31093.52
平均		1344.85	447.15	573.25	31093.52

注：库存量、买入量和批发卖出量的量纲为立方米；批发价的量纲是元/立方米。

其他木材平均库存量为 6.44 万立方米，买入总量累计 9.88 万立方米，其中买入量最大的木材为印茄，买入价格最高的木材为酸枝木

皮，价格涨幅最大的红木是阔叶黄檀，为 14.29%，销售率排名第一的木材是香脂木豆地板坯料，达 141.18%；不考虑其他因素，利润率最大的木材是柞木木皮，有 37.12%。

### 3、江西省木材市场

江西省木材市场信息关键指标如下表所示，共有 15 种木材种类，平均库存量为 480.26 万立方米，上半年本市场木材买入量累计 205.18 万立方米，其中买入总量最大、平均买入价格最高的木材为泰国橡胶木，铁杉原木的价格涨幅最大为 2.62%；销售率排名第一的木材是越南橡胶木，为 107.25%；不考虑其他因素，利润率最大的木材是乌拉圭松原木，为 2.24%。

表 3-1 江西省木材市场信息关键指标

月份	木材细类名称	库存量	买入量	批发卖出量	批发价
1	俄罗斯樟子松	76342.00	16340.00	16580.00	1981.00
2	俄罗斯樟子松	76102.00	7664.00	9922.00	1990.23
3	俄罗斯樟子松	73844.00	13751.00	27962.00	1983.08
4	俄罗斯樟子松	59633.00	42107.00	27060.00	1981.19
5	俄罗斯樟子松	74680.00	27211.00	27962.00	1983.08
6	俄罗斯樟子松	73929.00	26847.00	27962.00	1981.19
累计		434530.00	133920.00	137448.00	1982.59
平均		72421.67	22320.00	22908.00	1982.59

注：库存量、买入量和批发卖出量的量纲为立方米；批发价的量纲是元/立方米。

表 3-2 江西省木材市场信息关键指标

月份	木材细类名称	库存量	买入量	批发卖出量	批发价
1	芬兰松	75316.00	14365.00	16370.00	2297.00
2	芬兰松	73311.00	6238.00	9964.00	2300.04
3	芬兰松	69585.00	11905.00	29122.00	2300.21
4	芬兰松	52368.00	45464.00	29047.00	2293.34
5	芬兰松	68785.00	28133.00	29122.00	2300.21
6	芬兰松	67796.00	28646.00	29710.00	2291.27
累计		407161.00	134751.00	143335.00	2296.58
平均		67860.17	22458.50	23889.17	2296.58

注：库存量、买入量和批发卖出量的量纲为立方米；批发价的量纲是元/立方米。



表 3-3 江西省木材市场信息关键指标

月份	木材细类名称	库存量	买入量	批发卖出量	批发价
1	辐射松原木	0.00	42246.70	42246.70	995.00
2	辐射松原木	0.00	32661.26	32661.26	1040.00
3	辐射松原木	0.00	40123.71	40123.71	1048.00
4	辐射松原木	0.00	34696.06	34696.06	1050.00
5	辐射松原木	0.00	65471.93	65471.93	1010.00
6	辐射松原木	0.00	45366.08	45366.08	1010.00
累计		0.00	260565.74	260565.74	1022.51
平均		0.00	43427.62	43427.62	1022.51

注：库存量、买入量和批发卖出量的量纲为立方米；批发价的量纲是元/立方米。

表 3-4 江西省木材市场信息关键指标

月份	木材细类名称	库存量	买入量	批发卖出量	批发价
1	马来西亚橡胶木	76187.00	21145.00	28456.00	3902.00
2	马来西亚橡胶木	68876.00	9360.00	9198.00	3911.69
3	马来西亚橡胶木	69038.00	17541.00	27664.00	3812.88
4	马来西亚橡胶木	58915.00	44156.00	28269.00	3909.59
5	马来西亚橡胶木	74802.00	27106.00	27664.00	3812.88
6	马来西亚橡胶木	74244.00	27852.00	29047.00	3908.94
累计		422062.00	147160.00	150298.00	3872.55
平均		70343.67	24526.67	25049.67	3872.55

注：库存量、买入量和批发卖出量的量纲为立方米；批发价的量纲是元/立方米。

表 3-5 江西省木材市场信息关键指标

月份	木材细类名称	库存量	买入量	批发卖出量	批发价
1	火炬松原木	0.00	3064.55	3064.55	1032.00
2	火炬松原木	0.00	2547.80	2547.80	1050.00
3	火炬松原木	0.00	26995.12	26995.12	1065.00
4	火炬松原木	0.00	44946.64	44946.64	1060.00
5	火炬松原木	0.00	6044.78	6044.78	1020.00
累计		0.00	83598.89	83598.89	1057.39
平均		0.00	16719.78	16719.78	1057.39

注：库存量、买入量和批发卖出量的量纲为立方米；批发价的量纲是元/立方米。

表 3-6 江西省木材市场信息关键指标

月份	木材细类名称	库存量	买入量	批发卖出量	批发价
1	泰国橡胶木	243081.00	52521.00	85134.00	4252.33
2	泰国橡胶木	210468.00	22898.00	23939.00	4252.25
3	泰国橡胶木	209427.00	43780.00	68483.00	4147.24
4	泰国橡胶木	184724.00	105244.00	67517.00	4213.54
5	泰国橡胶木	222451.00	66786.00	68483.00	4147.24
6	泰国橡胶木	220754.00	66852.00	68661.00	4206.73
累计		1290905.00	358081.00	382217.00	4199.62
平均		215150.83	59680.17	63702.83	4199.62

注：库存量、买入量和批发卖出量的量纲为立方米；批发价的量纲是元/立方米。

表 3-7 江西省木材市场信息关键指标

月份	木材细类名称	库存量	买入量	批发卖出量	批发价
1	铁杉原木	0.00	9670.43	9670.43	1204.00
2	铁杉原木	0.00	7477.29	7477.29	1245.00
3	铁杉原木	0.00	15730.21	15730.21	1238.00
4	铁杉原木	0.00	33456.01	33456.01	1248.00
5	铁杉原木	0.00	25051.61	25051.61	1235.00
6	铁杉原木	0.00	9432.29	9432.29	1235.00
累计		0.00	100817.84	100817.84	1237.55
平均		0.00	16802.97	16802.97	1237.55

注：库存量、买入量和批发卖出量的量纲为立方米；批发价的量纲是元/立方米。

表 3-8 江西省木材市场信息关键指标

月份	木材细类名称	库存量	买入量	批发卖出量	批发价
1	乌拉圭松	0.00	2398.89	2398.89	1204.00
2	乌拉圭松	0.00	8767.41	8767.41	1050.00
3	乌拉圭松	0.00	18566.13	18566.13	1058.00
4	乌拉圭松	0.00	17515.67	17515.67	1058.00
5	乌拉圭松	0.00	24369.33	24369.33	1020.00
6	乌拉圭松	0.00	12872.54	12872.54	1020.00
累计		0.00	84489.96	84489.96	1044.57
平均		0.00	14081.66	14081.66	1044.57

注：库存量、买入量和批发卖出量的量纲为立方米；批发价的量纲是元/立方米。

表 3-9 江西省木材市场信息关键指标

月份	木材细类名称	库存量	买入量	批发卖出量	批发价
1	新西兰辐射松	139410.00	27510.00	30639.00	2357.00
2	新西兰辐射松	136281.00	12647.00	18190.00	2378.00
3	新西兰辐射松	130738.00	23129.00	53418.00	2377.24
4	新西兰辐射松	100449.00	84797.00	54407.00	2377.36
5	新西兰辐射松	130839.00	52479.00	53418.00	2377.24
6	新西兰辐射松	129900.00	53660.00	56018.00	2371.74
累计		767617.00	254222.00	266090.00	2373.83
平均		127936.17	42370.33	44348.33	2373.83

注：库存量、买入量和批发卖出量的量纲为立方米；批发价的量纲是元/立方米。

表 3-10 江西省木材市场信息关键指标

月份	木材细类名称	库存量	买入量	批发卖出量	批发价
1	越南橡胶木	145873.00	31541.00	51806.00	3916.00
2	越南橡胶木	125608.00	14638.00	15652.00	3927.26
3	越南橡胶木	124594.00	26235.00	47145.00	3837.48
4	越南橡胶木	103684.00	77035.00	49373.00	3933.35
5	越南橡胶木	131346.00	45948.00	47145.00	3837.48
6	越南橡胶木	130149.00	49094.00	51099.00	3931.37
累计		761254.00	244491.00	262220.00	3894.70
平均		126875.67	40748.50	43703.33	3894.70

注：库存量、买入量和批发卖出量的量纲为立方米；批发价的量纲是元/立方米。

表 3-11 江西省木材市场信息关键指标

月份	木材细类名称	库存量	买入量	批发卖出量	批发价
2	澳松原木	0.00	4659.39	4659.39	1040.00
4	澳松原木	0.00	1195.02	1195.02	1050.00
累计		0.00	5854.41	5854.41	1042.04
平均		0.00	2927.21	2927.21	1042.04

注：库存量、买入量和批发卖出量的量纲为立方米；批发价的量纲是元/立方米。

表 3-12 江西省木材市场信息关键指标

月份	木材细类名称	库存量	买入量	批发卖出量	批发价
5	巴西松	0.00	1002.00	1002.00	1010.00
6	巴西松	0.00	1203.14	1203.14	1010.00
累计		0.00	2205.14	2205.14	1010.00
平均		0.00	1102.57	1102.57	1010.00

注：库存量、买入量和批发卖出量的量纲为立方米；批发价的量纲是元/立方米。

表 3-13 江西省木材市场信息关键指标

月份	木材细类名称	库存量	买入量	批发卖出量	批发价
5	花旗松	0.00	806.43	806.43	1020.00
6	花旗松	0.00	455.57	455.57	1020.00
累计		0.00	1262.00	1262.00	1020.00
平均		0.00	631.00	631.00	1020.00

注：库存量、买入量和批发卖出量的量纲为立方米；批发价的量纲是元/立方米。

表 3-14 江西省木材市场信息关键指标

月份	木材细类名称	库存量	买入量	批发卖出量	批发价
1	智利辐射松木	129528.00	26435.00	27957.00	2270.00
2	智利辐射松木	128006.00	12101.00	17212.00	2390.74
3	智利辐射松木	122895.00	22259.00	50866.00	2182.91
4	智利辐射松木	94288.00	79543.00	51063.00	2169.52
5	智利辐射松木	122768.00	49709.00	50866.00	2182.91
6	智利辐射松木	121611.00	50320.00	51948.00	2161.10
累计		719096.00	240367.00	249912.00	2199.70
平均		119849.33	40061.17	41652.00	2199.70

注：库存量、买入量和批发卖出量的量纲为立方米；批发价的量纲是元/立方米。

表 3-15 江西省木材市场信息关键指标

月份	木材细类名称	库存量	买入量	批发卖出量	批发价
5	落叶松	0.00	14.40	14.40	1010.00
累计		0.00	14.40	14.40	1010.00
平均		0.00	14.40	14.40	1010.00

注：库存量、买入量和批发卖出量的量纲为立方米；批发价的量纲是元/立方米。

#### 4、山东省木材市场

山东省木材市场信息关键指标如下表所示，共有 7 种木材种类，平均库存量为 275.26 万立方米，上半年本市场木材买入量累计 528.71 万立方米，其中买入量最大的木材产品为杨木胶合板，平均买入价格最高的木材为橡木，中密度密度板的价格涨幅最大为 2.45%；销售率排名第一的木材产品是杨木芯覆膜板，达 82.12%；不考虑其他因素，利润率最大的木材产品是杨木芯覆膜板，有 6.97%。

表 4-1 山东省木材市场信息关键指标

月份	木材细类名称	库存量	买入量	批发卖出量	批发价
1	马六甲细木工板	180236.90	64474.57	57510.23	328.03
2	马六甲细木工板	225296.13	32237.29	57510.23	302.34
3	马六甲细木工板	161928.30	78658.81	57510.23	318.15
4	马六甲细木工板	183076.89	66860.12	38131.32	335.93
5	马六甲细木工板	211805.69	63784.31	35580.80	355.69
6	马六甲细木工板	240009.20	59000.56	29604.28	304.31
累计		1202353.13	365015.66	275847.08	322.73
平均		200392.19	60835.94	45974.51	322.73

注：库存量、买入量和批发卖出量的量纲为立方米；批发价的量纲是元/立方米。

表 4-2 山东省木材市场信息关键指标

月份	木材细类名称	库存量	买入量	批发卖出量	批发价
1	松木	441601.37	157522.73	141316.97	382.29
2	松木	457807.13	71685.09	141316.97	381.77
3	松木	388175.26	191879.59	141316.97	377.72
4	松木	438737.87	169498.04	103560.49	372.42
5	松木	504675.42	163060.05	89579.06	374.58
6	松木	578156.42	150220.40	86344.64	375.52
累计		2809153.47	903865.91	703435.11	378.00
平均		468192.25	150644.32	117239.18	378.00

注：库存量、买入量和批发卖出量的量纲为立方米；批发价的量纲是元/立方米。

表 4-3 山东省木材市场信息关键指标

月份	木材细类名称	库存量	买入量	批发卖出量	批发价
1	桐木细木工板	363093.25	129690.48	115810.20	205.80
2	桐木细木工板	447890.70	58992.08	115810.20	207.23
3	桐木细木工板	320155.41	160990.11	115810.20	208.60
4	桐木细木工板	365335.31	140218.68	88951.25	211.66
5	桐木细木工板	416602.74	134146.60	83634.09	206.96
6	桐木细木工板	467115.26	124716.10	72689.29	208.63
累计		2380192.66	748754.06	592705.23	208.02
平均		396698.78	124792.34	98784.21	208.02

注：库存量、买入量和批发卖出量的量纲为立方米；批发价的量纲是元/立方米。

表 4-4 山东省木材市场信息关键指标

月份	木材细类名称	库存量	买入量	批发卖出量	批发价
1	橡木	461373.64	164846.79	147642.73	393.55
2	橡木	478577.70	71103.07	147642.73	392.03
3	橡木	402038.03	201278.65	147642.73	393.55
4	橡木	455673.96	174879.50	99950.82	398.08
5	橡木	530602.63	168467.41	94806.32	391.28
6	橡木	604263.73	155053.77	83670.17	384.40
累计		2932529.69	935629.20	721355.50	392.51
平均		488754.95	155938.20	120225.92	392.51

注：库存量、买入量和批发卖出量的量纲为立方米；批发价的量纲是元/立方米。

表 4-5 山东省木材市场信息关键指标

月份	木材细类名称	库存量	买入量	批发卖出量	批发价
1	杨木胶合板	504975.51	181251.55	161593.62	194.70
2	杨木胶合板	524633.43	85206.61	161593.62	192.86
3	杨木胶合板	448246.42	225659.81	161593.62	189.43
4	杨木胶合板	512312.61	198473.08	111307.61	184.50
5	杨木胶合板	599478.08	191738.07	125257.79	183.31
6	杨木胶合板	665958.35	175131.01	120522.77	180.90
累计		3255604.41	1057460.12	841869.05	188.32
平均		542600.73	176243.35	140311.51	188.32

注：库存量、买入量和批发卖出量的量纲为立方米；批发价的量纲是元/立方米。

表 4-6 山东省木材市场信息关键指标

月份	木材细类名称	库存量	买入量	批发卖出量	批发价
1	杨木芯覆膜板	292667.87	104845.75	93714.19	139.34
2	杨木芯覆膜板	303799.44	44698.02	93714.19	142.84
3	杨木芯覆膜板	254783.27	128939.94	93714.19	142.84
4	杨木芯覆膜板	290009.02	112909.85	75286.55	143.94
5	杨木芯覆膜板	327632.32	108704.61	71626.27	143.70
6	杨木芯覆膜板	364710.66	99215.32	64116.22	141.49
累计		1833602.59	599313.49	492171.61	142.29
平均		305600.43	99885.58	82028.60	142.29

注：库存量、买入量和批发卖出量的量纲为立方米；批发价的量纲是元/立方米。

表 4-7 山东省木材市场信息关键指标

月份	木材细类名称	库存量	买入量	批发卖出量	批发价
1	中密度密度板	331492.88	118616.25	106102.17	168.94
2	中密度密度板	344006.96	52392.33	106102.17	156.40
3	中密度密度板	290297.12	146273.88	106102.17	156.40
4	中密度密度板	330468.83	126565.92	77642.68	157.21
5	中密度密度板	379392.06	121564.09	74417.02	160.66
6	中密度密度板	426539.12	111675.72	66131.93	166.77
累计		2102196.96	677088.19	536498.16	160.87
平均		350366.16	112848.03	89416.36	160.87

注：库存量、买入量和批发卖出量的量纲为立方米；批发价的量纲是元/立方米。

## 5、广东省木材市场

广东省木材市场信息关键指标如下表所示，共有 35 种木材种类，上半年本市场红木平均库存量 10658.50 吨、买入量累计 17697.00 吨，其中买入量最大的红木为刺猬紫檀，平均买入价格最高的红木为巴里黄檀，刺猬紫檀的价格涨幅最大为 1.37%；总销售率排名第一的红木是染料紫檀，达 173.40%；不考虑其他因素，利润率最大的红木是鞣籽古夷苏木为 15.00%。其他木材平均库存总量累计 16.87 万立方米，买入量累计 23.04 万立方米，其中买入总量最大的木材为筒状非洲楝，平均买入价格最高的木材为古夷苏木，印茄的价格涨幅最大为 8.86%；总销售率排名第一的木材是番龙眼，达 133.89%；不考虑其他因素，利润率最大的木材是双柱苏木，有 14.66%。

表 5-1 广东省木材市场信息关键指标

月份	木材细类名称	库存量	买入量	批发卖出量	批发价
1	奥氏黄檀	800.00	101.00	81.00	22500.00
2	奥氏黄檀	820.00	35.00	45.00	22540.00
3	奥氏黄檀	810.00	44.00	67.00	22580.00
4	奥氏黄檀	787.00	40.00	159.00	22610.28
5	奥氏黄檀	668.00	36.00	64.00	22570.00
6	奥氏黄檀	640.00	33.00	54.00	13444.44
累计		4525.00	289.00	470.00	21521.65
平均		754.17	48.17	78.33	21521.65

注：库存量、买入量和批发卖出量的量纲为吨；批发价的量纲是元/吨。

表 5-2 广东省木材市场信息关键指标

月份	木材细类名称	库存量	买入量	批发卖出量	批发价
1	巴里黄檀	500.00	65.00	70.00	28000.00
2	巴里黄檀	495.00	32.00	45.00	28060.00
3	巴里黄檀	482.00	41.00	59.00	28100.00
4	巴里黄檀	464.00	38.00	54.00	28070.00
5	巴里黄檀	448.00	35.00	50.00	28110.00
6	巴里黄檀	433.00	32.00	40.00	15600.00
累计		2822.00	243.00	318.00	26496.48
平均		470.33	40.50	53.00	26496.48

注：库存量、买入量和批发卖出量的量纲为吨；批发价的量纲是元/吨。

表 5-3 广东省木材市场信息关键指标

月份	木材细类名称	库存量	买入量	批发卖出量	批发价
1	刺猬紫檀	5000.00	1079.00	1600.00	4506.00
2	刺猬紫檀	4479.00	1133.00	1069.00	4530.00
3	刺猬紫檀	4543.00	1399.00	1403.00	4543.04
4	刺猬紫檀	4539.00	1315.00	1208.00	4503.28
5	刺猬紫檀	4646.00	1220.00	1415.00	5107.94
6	刺猬紫檀	4451.00	1146.00	1177.00	4869.33
累计		27658.00	7292.00	7872.00	4677.97
平均		4609.67	1215.33	1312.00	4677.97

注：库存量、买入量和批发卖出量的量纲为吨；批发价的量纲是元/吨。

表 5-4 广东省木材市场信息关键指标

月份	木材细类名称	库存量	买入量	批发卖出量	批发价
1	大果紫檀	1000.00	511.00	594.00	13889.00
2	大果紫檀	917.00	179.00	343.00	13850.00
3	大果紫檀	753.00	296.00	492.00	13888.89
4	大果紫檀	557.00	271.00	421.00	13859.00
5	大果紫檀	407.00	848.00	879.00	13940.00
6	大果紫檀	376.00	636.00	714.00	13970.00
累计		4010.00	2741.00	3443.00	13911.25
平均		668.33	456.83	573.83	13911.25

注：库存量、买入量和批发卖出量的量纲为吨；批发价的量纲是元/吨。



表 5-5 广东省木材市场信息关键指标

月份	木材细类名称	库存量	买入量	批发卖出量	批发价
1	鞘籽古夷苏木	1000.00	363.00	420.00	4200.00
2	鞘籽古夷苏木	943.00	259.00	218.00	4280.00
3	鞘籽古夷苏木	984.00	437.00	370.00	4320.00
4	鞘籽古夷苏木	1051.00	398.00	342.00	4270.00
5	鞘籽古夷苏木	1107.00	364.00	310.00	4310.00
6	鞘籽古夷苏木	1161.00	346.00	248.00	4300.00
累计		6246.00	2167.00	1908.00	4275.83
平均		1041.00	361.17	318.00	4275.83

注：库存量、买入量和批发卖出量的量纲为吨；批发价的量纲是元/吨。

表 5-6 广东省木材市场信息关键指标

月份	木材细类名称	库存量	买入量	批发卖出量	批发价
1	染料紫檀	1000.00	238.00	280.00	13000.00
2	染料紫檀	958.00	92.00	169.00	12960.00
3	染料紫檀	881.00	99.00	238.00	12880.00
4	染料紫檀	742.00	93.00	191.00	12930.00
5	染料紫檀	644.00	87.00	172.00	12980.00
6	染料紫檀	559.00	79.00	143.00	12000.00
累计		4784.00	688.00	1193.00	12836.44
平均		797.33	114.67	198.83	12836.44

注：库存量、买入量和批发卖出量的量纲为吨；批发价的量纲是元/吨。

表 5-7 广东省木材市场信息关键指标

月份	木材细类名称	库存量	买入量	批发卖出量	批发价
1	雨木	2000.00	1000.00	800.00	2000.00
2	雨木	2200.00	618.00	528.00	1950.00
3	雨木	2290.00	726.00	648.00	1870.00
4	雨木	2368.00	690.00	586.00	1920.00
5	雨木	2472.00	649.00	545.00	1970.00
6	雨木	2576.00	594.00	463.00	1800.00
累计		13906.00	4277.00	3570.00	1925.36
平均		2317.67	712.83	595.00	1925.36

注：库存量、买入量和批发卖出量的量纲为吨；批发价的量纲是元/吨。

表 5-8 广东省木材市场信息关键指标

月份	木材细类名称	库存量	买入量	批发卖出量	批发价
1	阿摩棟	2000.00	444.00	520.00	4400.00
2	阿摩棟	1924.00	357.00	322.00	4460.00
3	阿摩棟	1959.00	522.00	442.00	4500.00
4	阿摩棟	2039.00	483.00	400.00	4550.00
5	阿摩棟	2122.00	454.00	360.00	4590.00
6	阿摩棟	2216.00	418.00	324.00	4600.00
累计		12260.00	2678.00	2368.00	4508.41
平均		2043.33	446.33	394.67	4508.41

注：库存量、买入量和批发卖出量的量纲为立方米；批发价的量纲是元/立方米。

表 5-9 广东省木材市场信息关键指标

月份	木材细类名称	库存量	买入量	批发卖出量	批发价
1	奥克榄	1500.00	507.00	440.00	3600.00
2	奥克榄	1567.00	322.00	276.00	3570.00
3	奥克榄	1613.00	439.00	380.00	3620.00
4	奥克榄	1672.00	409.00	352.00	3590.00
5	奥克榄	1729.00	377.00	323.00	3550.00
6	奥克榄	1783.00	355.00	276.00	3550.00
累计		9864.00	2409.00	2047.00	3583.32
平均		1644.00	401.50	341.17	3583.32

注：库存量、买入量和批发卖出量的量纲为立方米；批发价的量纲是元/立方米。

表 5-10 广东省木材市场信息关键指标

月份	木材细类名称	库存量	买入量	批发卖出量	批发价
1	白蜡木	4000.00	1413.00	1875.00	7400.00
2	白蜡木	3538.00	1349.00	1163.00	7440.00
3	白蜡木	3724.00	1907.00	1688.00	7470.00
4	白蜡木	3943.00	1726.00	1536.00	7420.00
5	白蜡木	4133.00	1553.00	1413.00	7390.00
6	白蜡木	4273.00	1475.00	1272.00	7400.00
累计		23611.00	9423.00	8947.00	7420.26
平均		3935.17	1570.50	1491.17	7420.26

注：库存量、买入量和批发卖出量的量纲为立方米；批发价的量纲是元/立方米。

表 5-11 广东省木材市场信息关键指标

月份	木材细类名称	库存量	买入量	批发卖出量	批发价
1	白梧桐	2000.00	1031.00	1040.00	4100.00
2	白梧桐	1991.00	779.00	690.00	4140.00
3	白梧桐	2080.00	995.00	876.00	4150.00
4	白梧桐	2199.00	918.00	807.00	4130.00
5	白梧桐	2310.00	841.00	736.00	4170.00
6	白梧桐	2415.00	781.00	661.00	4170.00
累计		12995.00	5345.00	4810.00	4140.21
平均		2165.83	890.83	801.67	4140.21

注：库存量、买入量和批发卖出量的量纲为立方米；批发价的量纲是元/立方米。

表 5-12 广东省木材市场信息关键指标

月份	木材细类名称	库存量	买入量	批发卖出量	批发价
1	冰糖果	4000.00	1905.00	2100.00	4100.00
2	冰糖果	3805.00	1437.00	1218.00	4040.00
3	冰糖果	4024.00	2112.00	1869.00	4080.00
4	冰糖果	4267.00	1943.00	1691.00	4130.00
5	冰糖果	4519.00	1758.00	1564.00	4100.00
6	冰糖果	4713.00	1600.00	1384.00	4100.00
累计		25328.00	10755.00	9826.00	4093.92
平均		4221.33	1792.50	1637.67	4093.92

注：库存量、买入量和批发卖出量的量纲为立方米；批发价的量纲是元/立方米。

表 5-13 广东省木材市场信息关键指标

月份	木材细类名称	库存量	买入量	批发卖出量	批发价
1	番龙眼	1500.00	460.00	448.00	3750.00
2	番龙眼	1512.00	334.00	278.00	3830.00
3	番龙眼	1568.00	457.00	381.00	3890.00
4	番龙眼	1644.00	420.00	724.00	3860.00
5	番龙眼	1340.00	382.00	735.00	3690.00
6	番龙眼	987.00	355.00	658.00	3700.00
累计		8551.00	2408.00	3224.00	3774.26
平均		1425.17	401.33	537.33	3774.26

注：库存量、买入量和批发卖出量的量纲为立方米；批发价的量纲是元/立方米。

表 5-14 广东省木材市场信息关键指标

月份	木材细类名称	库存量	买入量	批发卖出量	批发价
1	防腐木	15000.00	2500.00	1540.00	2000.00
2	防腐木	15300.00	893.00	1162.00	2040.00
3	防腐木	15031.00	1576.00	1861.00	2080.00
4	防腐木	14746.00	1474.00	1748.00	2050.00
5	防腐木	14472.00	1400.00	1630.00	2010.00
6	防腐木	14242.00	1281.00	1442.00	2000.00
累计		88791.00	9124.00	9383.00	2031.87
平均		14798.50	1520.67	1563.83	2031.87

注：库存量、买入量和批发卖出量的量纲为立方米；批发价的量纲是元/立方米。

表 5-15 广东省木材市场信息关键指标

月份	木材细类名称	库存量	买入量	批发卖出量	批发价
1	非洲紫檀	2500.00	375.00	450.00	6500.00
2	非洲紫檀	2425.00	357.00	308.00	6560.00
3	非洲紫檀	2474.00	430.00	384.00	6480.00
4	非洲紫檀	2520.00	392.00	354.00	6530.00
5	非洲紫檀	2558.00	364.00	333.00	6490.00
6	非洲紫檀	2589.00	332.00	291.00	6500.00
累计		15066.00	2250.00	2120.00	6508.53
平均		2511.00	375.00	353.33	6508.53

注：库存量、买入量和批发卖出量的量纲为立方米；批发价的量纲是元/立方米。

表 5-16 广东省木材市场信息关键指标

月份	木材细类名称	库存量	买入量	批发卖出量	批发价
1	芬兰松	5000.00	1665.00	2100.00	2500.00
2	芬兰松	4565.00	1310.00	1092.00	2450.00
3	芬兰松	4783.00	2144.00	1848.00	2480.00
4	芬兰松	5079.00	1994.00	1700.00	2520.00
5	芬兰松	5373.00	1815.00	1581.00	2560.00
6	芬兰松	5607.00	1697.00	1415.00	2600.00
累计		30407.00	10625.00	9736.00	2518.36
平均		5067.83	1770.83	1622.67	2518.36

注：库存量、买入量和批发卖出量的量纲为立方米；批发价的量纲是元/立方米。

表 5-17 广东省木材市场信息关键指标

月份	木材细类名称	库存量	买入量	批发卖出量	批发价
1	古夷苏木	2000.00	483.00	400.00	22000.00
2	古夷苏木	2083.00	277.00	231.00	21900.00
3	古夷苏木	2129.00	379.00	330.00	22100.00
4	古夷苏木	2178.00	354.00	308.00	21980.00
5	古夷苏木	2224.00	324.00	279.00	22020.00
6	古夷苏木	2269.00	297.00	247.00	22000.00
累计		12883.00	2114.00	1795.00	22005.19
平均		2147.17	352.33	299.17	22005.19

注：库存量、买入量和批发卖出量的量纲为立方米；批发价的量纲是元/立方米。

表 5-18 广东省木材市场信息关键指标

月份	木材细类名称	库存量	买入量	批发卖出量	批发价
1	核桃木	500.00	121.00	130.00	17000.00
2	核桃木	491.00	99.00	86.00	17030.00
3	核桃木	504.00	135.00	117.00	16970.00
4	核桃木	522.00	126.00	105.00	17020.00
5	核桃木	543.00	113.00	97.00	17070.00
6	核桃木	559.00	107.00	87.00	17000.00
累计		3119.00	701.00	622.00	17012.80
平均		519.83	116.83	103.67	17012.80

注：库存量、买入量和批发卖出量的量纲为立方米；批发价的量纲是元/立方米。

表 5-19 广东省木材市场信息关键指标

月份	木材细类名称	库存量	买入量	批发卖出量	批发价
1	红栎木	3000.00	888.00	1200.00	7500.00
2	红栎木	2688.00	852.00	768.00	7450.00
3	红栎木	2772.00	1109.00	1008.00	7420.00
4	红栎木	2873.00	1026.00	927.00	7460.00
5	红栎木	2972.00	954.00	834.00	7430.00
6	红栎木	3092.00	863.00	746.00	7400.00
累计		17397.00	5692.00	5483.00	7447.27
平均		2899.50	948.67	913.83	7447.27

注：库存量、买入量和批发卖出量的量纲为立方米；批发价的量纲是元/立方米。

表 5-20 广东省木材市场信息关键指标

月份	木材细类名称	库存量	买入量	批发卖出量	批发价
1	阔变豆	500.00	92.00	97.00	4000.00
2	阔变豆	496.00	59.00	63.00	3960.00
3	阔变豆	492.00	75.00	84.00	3900.00
4	阔变豆	483.00	70.00	75.00	3950.00
5	阔变豆	478.00	65.00	70.00	3900.00
6	阔变豆	473.00	61.00	61.00	4100.00
累计		2922.00	422.00	450.00	3965.40
平均		487.00	70.33	75.00	3965.40

注：库存量、买入量和批发卖出量的量纲为立方米；批发价的量纲是元/立方米。

表 5-21 广东省木材市场信息关键指标

月份	木材细类名称	库存量	买入量	批发卖出量	批发价
1	榄仁木	20000.00	1905.00	1500.00	3725.00
2	榄仁木	20405.00	1116.00	930.00	3660.00
3	榄仁木	20591.00	1471.00	1290.00	3580.00
4	榄仁木	20772.00	1368.00	932.00	3635.00
5	榄仁木	21208.00	1265.00	719.00	3720.00
6	榄仁木	21754.00	1176.00	611.00	3700.00
累计		124730.00	8301.00	5982.00	3666.45
平均		20788.33	1383.50	997.00	3666.45

注：库存量、买入量和批发卖出量的量纲为立方米；批发价的量纲是元/立方米。

表 5-22 广东省木材市场信息关键指标

月份	木材细类名称	库存量	买入量	批发卖出量	批发价
1	栎木	1000.00	185.00	210.00	11000.00
2	栎木	975.00	144.00	130.00	11040.00
3	栎木	989.00	227.00	189.00	11010.00
4	栎木	1027.00	213.00	173.00	10980.00
5	栎木	1067.00	200.00	159.00	10950.00
6	栎木	1108.00	180.00	138.00	11000.00
累计		6166.00	1149.00	999.00	10995.68
平均		1027.67	191.50	166.50	10995.68

注：库存量、买入量和批发卖出量的量纲为立方米；批发价的量纲是元/立方米。

表 5-23 广东省木材市场信息关键指标

月份	木材细类名称	库存量	买入量	批发卖出量	批发价
1	良木非洲楝	8000.00	1845.00	1650.00	4000.00
2	良木非洲楝	8195.00	995.00	858.00	3950.00
3	良木非洲楝	8332.00	1684.00	1452.00	3980.00
4	良木非洲楝	8564.00	1541.00	1336.00	4020.00
5	良木非洲楝	8769.00	1418.00	1269.00	3990.00
6	良木非洲楝	8918.00	1290.00	1085.00	3900.00
累计		50778.00	8773.00	7650.00	3978.25
平均		8463.00	1462.17	1275.00	3978.25

注：库存量、买入量和批发卖出量的量纲为立方米；批发价的量纲是元/立方米。

表 5-24 广东省木材市场信息关键指标

月份	木材细类名称	库存量	买入量	批发卖出量	批发价
1	孪叶苏木	500.00	94.00	80.00	3300.00
2	孪叶苏木	514.00	39.00	44.00	3380.00
3	孪叶苏木	509.00	63.00	69.00	3440.00
4	孪叶苏木	503.00	58.00	65.00	3480.00
5	孪叶苏木	496.00	55.00	59.00	3520.00
6	孪叶苏木	492.00	50.00	52.00	3400.00
累计		3014.00	359.00	369.00	3416.69
平均		502.33	59.83	61.50	3416.69

注：库存量、买入量和批发卖出量的量纲为立方米；批发价的量纲是元/立方米。

表 5-25 广东省木材市场信息关键指标

月份	木材细类名称	库存量	买入量	批发卖出量	批发价
1	玫瑰木	20000.00	323.00	275.00	4200.00
2	玫瑰木	2048.00	211.00	187.00	4250.00
3	玫瑰木	2072.00	290.00	248.00	4200.00
4	玫瑰木	2114.00	265.00	232.00	4240.00
5	玫瑰木	2147.00	825.00	650.00	20700.00
6	玫瑰木	2172.00	227.00	193.00	4300.00
累计		30553.00	2141.00	1785.00	10229.65
平均		5092.17	356.83	297.50	10229.65

注：库存量、买入量和批发卖出量的量纲为立方米；批发价的量纲是元/立方米。

表 5-26 广东省木材市场信息关键指标

月份	木材细类名称	库存量	买入量	批发卖出量	批发价
1	赛鞋木豆	1500.00	170.00	195.00	5500.00
2	赛鞋木豆	1475.00	141.00	125.00	5960.00
3	赛鞋木豆	1491.00	194.00	164.00	6350.00
4	赛鞋木豆	1521.00	178.00	154.00	6350.00
5	赛鞋木豆	1545.00	164.00	142.00	6040.00
6	赛鞋木豆	1567.00	152.00	122.00	6000.00
累计		9099.00	999.00	902.00	6016.05
平均		1516.50	166.50	150.33	6016.05

注：库存量、买入量和批发卖出量的量纲为立方米；批发价的量纲是元/立方米。

表 5-27 广东省木材市场信息关键指标

月份	木材细类名称	库存量	买入量	批发卖出量	批发价
1	双柱苏木	3000.00	1016.00	1040.00	2100.00
2	双柱苏木	2976.00	541.00	625.00	2140.00
3	双柱苏木	2892.00	781.00	859.00	2200.00
4	双柱苏木	2814.00	726.00	798.00	2240.00
5	双柱苏木	2742.00	653.00	742.00	2210.00
6	双柱苏木	2653.00	594.00	660.00	2100.00
累计		17077.00	4311.00	4724.00	2164.40
平均		2846.17	718.50	787.33	2164.40

注：库存量、买入量和批发卖出量的量纲为立方米；批发价的量纲是元/立方米。

表 5-28 广东省木材市场信息关键指标

月份	木材细类名称	库存量	买入量	批发卖出量	批发价
1	水青冈	15000.00	2875.00	2500.00	4312.50
2	水青冈	15375.00	1464.00	1310.00	4274.50
3	水青冈	15529.00	2515.00	2190.00	4378.49
4	水青冈	15854.00	2328.00	1646.00	4289.06
5	水青冈	16536.00	2177.00	1504.00	4344.14
6	水青冈	17209.00	2035.00	1309.00	4342.32
累计		95503.00	13394.00	10459.00	4326.15
平均		15917.17	2232.33	1743.17	4326.15

注：库存量、买入量和批发卖出量的量纲为立方米；批发价的量纲是元/立方米。



表 5-29 广东省木材市场信息关键指标

月份	木材细类名称	库存量	买入量	批发卖出量	批发价
1	筒状非洲楝	30000.00	11900.00	10000.00	7200.00
2	筒状非洲楝	31900.00	7430.00	6520.00	7250.00
3	筒状非洲楝	32810.00	12316.00	10440.00	7260.00
4	筒状非洲楝	34686.00	11168.00	8956.00	7196.90
5	筒状非洲楝	36898.00	10236.00	7636.00	7160.00
6	筒状非洲楝	39498.00	9348.00	6759.00	7000.00
累计		205792.00	62398.00	50311.00	7185.44
平均		34298.67	10399.67	8385.17	7185.44

注：库存量、买入量和批发卖出量的量纲为立方米；批发价的量纲是元/立方米。

表 5-30 广东省木材市场信息关键指标

月份	木材细类名称	库存量	买入量	批发卖出量	批发价
1	瓦泰豆	700.00	369.00	420.00	2700.00
2	瓦泰豆	649.00	222.00	248.00	2620.00
3	瓦泰豆	623.00	344.00	370.00	2660.00
4	瓦泰豆	597.00	327.00	296.00	2690.00
5	瓦泰豆	628.00	302.00	311.00	2620.00
6	瓦泰豆	619.00	285.00	276.00	2600.00
累计		3816.00	1849.00	1921.00	2653.11
平均		636.00	308.17	320.17	2653.11

注：库存量、买入量和批发卖出量的量纲为立方米；批发价的量纲是元/立方米。

表 5-31 广东省木材市场信息关键指标

月份	木材细类名称	库存量	买入量	批发卖出量	批发价
1	香脂木豆	6000.00	1349.00	1200.00	4300.00
2	香脂木豆	6149.00	958.00	816.00	4360.00
3	香脂木豆	6291.00	1158.00	1007.00	4320.00
4	香脂木豆	6442.00	1066.00	914.00	4370.00
5	香脂木豆	6594.00	973.00	829.00	4410.00
6	香脂木豆	6738.00	902.00	716.00	4500.00
累计		38214.00	6406.00	5482.00	4367.03
平均		6369.00	1067.67	913.67	4367.03

注：库存量、买入量和批发卖出量的量纲为立方米；批发价的量纲是元/立方米。

表 5-32 广东省木材市场信息关键指标

月份	木材细类名称	库存量	买入量	批发卖出量	批发价
1	印茄	20000.00	8775.00	10500.00	8200.00
2	印茄	18275.00	4202.00	6216.00	8750.00
3	印茄	16261.00	6177.00	9135.00	8810.00
4	印茄	13303.00	5745.00	7192.00	9000.00
5	印茄	11856.00	5314.00	5740.00	9200.00
6	印茄	11430.00	5022.00	4948.00	9200.00
累计		91125.00	35235.00	43731.00	8781.57
平均		15187.50	5872.50	7288.50	8781.57

注：库存量、买入量和批发卖出量的量纲为立方米；批发价的量纲是元/立方米。

表 5-33 广东省木材市场信息关键指标

月份	木材细类名称	库存量	买入量	批发卖出量	批发价
1	柚木	3000.00	936.00	880.00	18200.00
2	柚木	3056.00	634.00	528.00	19500.00
3	柚木	3162.00	924.00	783.00	20700.00
4	柚木	3303.00	878.00	579.00	20700.00
5	柚木	3602.00	241.00	216.00	4290.00
6	柚木	3777.00	743.00	585.00	21000.00
累计		19900.00	4356.00	3571.00	18963.05
平均		3316.67	726.00	595.17	18963.05

注：库存量、买入量和批发卖出量的量纲为立方米；批发价的量纲是元/立方米。

表 5-34 广东省木材市场信息关键指标

月份	木材细类名称	库存量	买入量	批发卖出量	批发价
1	樟子松	8000.00	2340.00	3000.00	2300.00
2	樟子松	7340.00	2356.00	1980.00	2240.00
3	樟子松	7716.00	2997.00	2700.00	2320.00
4	樟子松	8013.00	2847.00	1956.00	2270.00
5	樟子松	8904.00	2633.00	782.00	2820.00
6	樟子松	10755.00	2475.00	673.00	2800.00
累计		50728.00	15648.00	11091.00	2355.87
平均		8454.67	2608.00	1848.50	2355.87

注：库存量、买入量和批发卖出量的量纲为立方米；批发价的量纲是元/立方米。

表 5-35 广东省木材市场信息关键指标

月份	木材细类名称	库存量	买入量	批发卖出量	批发价
1	重蚁木	400.00	303.00	275.00	3200.00
2	重蚁木	428.00	139.00	156.00	3160.00
3	重蚁木	411.00	201.00	230.00	3190.00
4	重蚁木	382.00	189.00	210.00	3230.00
5	重蚁木	361.00	172.00	198.00	3270.00
6	重蚁木	335.00	160.00	178.00	3300.00
累计		2317.00	1164.00	1247.00	3223.59
平均		386.17	194.00	207.83	3223.59

注：库存量、买入量和批发卖出量的量纲为立方米；批发价的量纲是元/立方米。

## 6、四川省木材市场

四川省木材市场信息关键指标如下表所示。共有 9 种木材种类，上半年本市场平均库存总量为 172.16 万立方米，木材买入量累计 647.27 万立方米，其中买入量最大的木材产品为建筑模板，买入价格最高的木材为加拿大松木，杉木的价格涨幅最大为 1.32%；总销售率排名第一的木材是加拿大松木，达 127.25%；不考虑其他因素，利润率最大的木材产品是樟子松防腐木，有 6.72%。

表 6-1 四川省木材市场信息关键指标

月份	木材细类名称	库存量	买入量	批发卖出量	批发价
1	白松锯材	96935.00	40739.00	28096.00	1800.00
2	白松锯材	109576.00	19147.00	18241.00	1800.00
3	白松锯材	110483.00	49294.00	80232.00	1810.00
4	白松锯材	79545.00	59153.00	84293.00	1810.00
5	白松锯材	54405.00	69209.00	78362.00	1860.00
6	白松锯材	45252.00	62288.00	78362.00	1800.00
累计		496196.00	299830.00	367586.00	1817.27
平均		82699.33	49971.67	61264.33	1817.27

注：库存量、买入量和批发卖出量的量纲为立方米；批发价的量纲是元/立方米。

表 6-2 四川省木材市场信息关键指标

月份	木材细类名称	库存量	买入量	批发卖出量	批发价
1	加拿大松木	4255.00	1743.00	1571.00	1870.00
2	加拿大松木	4427.00	732.00	1125.00	1900.00
3	加拿大松木	4032.00	2144.00	3574.00	1898.00
4	加拿大松木	2603.00	2487.00	3619.00	1940.00
5	加拿大松木	1471.00	2810.00	3027.00	1940.00
6	加拿大松木	1254.00	2613.00	3027.00	1900.00
累计		18042.00	12529.00	15943.00	1913.27
平均		3007.00	2088.17	2657.17	1913.27

注：库存量、买入量和批发卖出量的量纲为立方米；批发价的量纲是元/立方米。

表 6-3 四川省木材市场信息关键指标

月份	木材细类名称	库存量	买入量	批发卖出量	批发价
1	建筑模板	1952822.71	786031.84	774733.99	132.53
2	建筑模板	2054584.62	373786.27	285371.74	124.62
3	建筑模板	2142995.31	806483.44	1582072.33	122.48
4	建筑模板	1367406.42	1222161.94	1541495.46	127.83
5	建筑模板	1048072.90	1186011.60	1378856.44	125.48
6	建筑模板	855228.06	1586604.07	1378856.44	124.94
累计		9421110.03	5961079.15	6941386.39	125.96
平均		1570185.01	993513.19	1156897.73	125.96

注：库存量、买入量和批发卖出量的量纲为立方米；批发价的量纲是元/立方米。

表 6-4 四川省木材市场信息关键指标

月份	木材细类名称	库存量	买入量	批发卖出量	批发价
1	杉木	15231.00	6125.00	5420.00	1570.00
2	杉木	15936.00	2634.00	8087.00	1620.00
3	杉木	10483.00	7411.00	12169.00	1612.00
4	杉木	5725.00	8152.00	12169.00	1610.00
5	杉木	1708.00	12375.00	11402.00	1620.00
6	杉木	2681.00	11672.00	11402.00	1600.00
累计		51764.00	48369.00	60649.00	1608.16
平均		8627.33	8061.50	10108.17	1608.16

注：库存量、买入量和批发卖出量的量纲为立方米；批发价的量纲是元/立方米。

表 6-5 四川省木材市场信息关键指标

月份	木材细类名称	库存量	买入量	批发卖出量	批发价
1	新西兰辐射松	6062.00	2575.00	2280.00	1690.00
2	新西兰辐射松	6357.00	1210.00	1211.00	1720.00
3	新西兰辐射松	6356.00	3064.00	3658.00	1716.00
4	新西兰辐射松	5761.00	3401.00	3527.00	1740.00
5	新西兰辐射松	5635.00	4047.00	2742.00	1720.00
6	新西兰辐射松	6940.00	3683.00	2742.00	1700.00
累计		37111.00	17980.00	16160.00	1715.83
平均		6185.17	2996.67	2693.33	1715.83

注：库存量、买入量和批发卖出量的量纲为立方米；批发价的量纲是元/立方米。

表 6-6 四川省木材市场信息关键指标

月份	木材细类名称	库存量	买入量	批发卖出量	批发价
1	樟子松防腐木	1708.00	664.00	578.00	1810.00
2	樟子松防腐木	1794.00	286.00	1841.00	1840.00
3	樟子松防腐木	240.00	2584.00	1894.00	1830.00
4	樟子松防腐木	932.00	2642.00	2518.00	1850.00
5	樟子松防腐木	1056.00	764.00	2918.00	1850.00
6	樟子松防腐木	1902.00	3714.00	2918.00	1845.00
累计		7632.00	10654.00	12667.00	1842.58
平均		1272.00	1775.67	2111.17	1842.58

注：库存量、买入量和批发卖出量的量纲为立方米；批发价的量纲是元/立方米。

表 6-7 四川省木材市场信息关键指标

月份	木材细类名称	库存量	买入量	批发卖出量	批发价
1	樟子松锯材	16799.00	7273.00	5150.00	1780.00
2	樟子松锯材	18921.00	3055.00	2182.00	1790.00
3	樟子松锯材	19795.00	8946.00	14518.00	1786.00
4	樟子松锯材	14222.00	10735.00	12542.00	1800.00
5	樟子松锯材	12415.00	12023.00	9647.00	1780.00
6	樟子松锯材	14791.00	11422.00	9647.00	1730.00
累计		96943.00	53454.00	53686.00	1777.72
平均		16157.17	8909.00	8947.67	1777.72

注：库存量、买入量和批发卖出量的量纲为立方米；批发价的量纲是元/立方米。

表 6-8 四川省木材市场信息关键指标

月份	木材细类名称	库存量	买入量	批发卖出量	批发价
1	中纤板	13625.20	5516.55	4827.60	182.55
2	中纤板	14314.15	2556.86	5578.88	184.29
3	中纤板	15036.29	4770.95	5578.88	178.51
4	中纤板	14228.36	5478.35	5543.64	180.28
5	中纤板	14163.08	6355.77	4998.40	180.35
6	中纤板	15520.44	5843.58	4998.40	181.95
累计		86887.52	30522.05	31525.80	181.30
平均		14481.25	5087.01	5254.30	181.30

注：库存量、买入量和批发卖出量的量纲为立方米；批发价的量纲是元/立方米。

表 6-9 四川省木材市场信息关键指标

月份	木材细类名称	库存量	买入量	批发卖出量	批发价
1	竹材胶合板	16468.37	7054.18	6062.85	269.86
2	竹材胶合板	17459.71	3309.25	1500.90	261.53
3	竹材胶合板	19266.80	5811.58	7416.76	262.16
4	竹材胶合板	17661.62	6834.52	4790.09	265.67
5	竹材胶合板	19706.06	7924.24	4576.41	263.10
6	竹材胶合板	23053.89	7388.77	4576.41	260.36
累计		113616.45	38322.55	28923.42	264.19
平均		18936.07	6387.09	4820.57	264.19

注：库存量、买入量和批发卖出量的量纲为立方米；批发价的量纲是元/立方米。

## 7、天津市木材市场

天津木材市场信息关键指标如表 7 所示，只有 1 种木材种类（但有多种规格），本市场上半年辐射松原木平均库存量为 7878.56 立方米，买入总量为 16.50 万立方米，总销售率为 33.64%，不考虑其他因素利润率为-1.32%。

表 7 天津市木材市场信息关键指标

月份	木材细类名称	库存量	买入量	零售卖出量	零售价
1	辐射松原木	0.00	825.45	110.97	817.30
2	辐射松原木	714.48	7735.54	4715.50	907.21
3	辐射松原木	3734.52	12477.56	8120.03	868.72
4	辐射松原木	8092.05	13872.65	7758.64	869.03
5	辐射松原木	14206.05	11738.20	5145.03	843.30
6	辐射松原木	20524.25	118399.95	29670.90	809.09
累计		47271.34	165049.34	55521.07	837.71
平均		7878.56	27508.22	9253.51	837.71

注：库存量、买入量和零售卖出量的量纲为立方米；零售价的量纲是元/立方米。

## 8、重庆市木材市场

重庆市木材市场信息关键指标如下表所示，共有 4 种木材种类，上半年本市场平均库存总量为 9.21 万立方米，木材买入量累计 43.06 万立方米，其中买入量最大的木材为辐射松原木，平均买入价格最高的木材为澳松原木，销售率排名第一的木材是澳松原木，达 121.76%；不考虑其他因素，利润率最大的木材是澳松原木，有 20.34%。

表 8-1 重庆市木材市场信息关键指标

月份	木材细类名称	库存量	买入量	批发卖出量	批发价
1	辐射松原木	22818.77	32879.17	7456.47	1182.71
2	辐射松原木	48241.47	18285.85	13063.19	1171.23
3	辐射松原木	53464.13	27204.52	6997.51	1251.61
4	辐射松原木	73671.14	29149.19	60038.40	1182.71
5	辐射松原木	164716.92	243181.90	127752.71	392.31
6	辐射松原木	78831.10	46124.36	23815.93	1171.23
累计		441743.53	396824.99	239124.20	760.68
平均		73623.92	66137.50	39854.03	760.68

注：库存量、买入量和批发卖出量的量纲为立方米；批发价的量纲是元/立方米。

表 8-2 重庆市木材市场信息关键指标

月份	木材细类名称	库存量	买入量	批发卖出量	批发价
1	加勒比松原木	6699.69	4904.57	4849.17	3234.97
2	加勒比松原木	18476.57	2666.63	8737.53	1251.61
3	加勒比松原木	2054.75	3890.11	912.77	7556.65
4	加勒比松原木	9567.64	5015.23	1358.60	6639.83
5	加勒比松原木	12581.75	3433.69	5988.56	3854.67
6	加勒比松原木	4644.07	633.52	771.42	6932.71
累计		54024.47	20543.75	22618.05	3137.90
平均		9004.08	3423.96	3769.67	3137.90

注：库存量、买入量和批发卖出量的量纲为立方米；批发价的量纲是元/立方米。

表 8-3 重庆市木材市场信息关键指标

月份	木材细类名称	库存量	买入量	批发卖出量	批发价
1	铁杉原木	5372.93	5372.93	3916.27	253.77
2	铁杉原木	2988.86	85.35	202.04	579.87
3	铁杉原木	6562.94	795.99	167.16	261.31
累计		14924.73	6254.27	4285.47	269.44
平均		4974.91	2084.76	1428.49	269.44

注：库存量、买入量和批发卖出量的量纲为立方米；批发价的量纲是元/立方米。

表 8-4 重庆市木材市场信息关键指标

月份	木材细类名称	库存量	买入量	批发卖出量	批发价
1	澳松原木	1287.52	3385.55	1480.95	7140.69
2	澳松原木	7046.10	1191.44	3044.50	3423.41
3	澳松原木	5193.04	2446.55	4028.66	3140.74
累计		13526.66	7023.54	8554.12	3933.85
平均		4508.89	2341.18	2851.37	3933.85

注：库存量、买入量和批发卖出量的量纲为立方米；批发价的量纲是元/立方米。

2019年7月25日