WOOD INFORMATION UPDATES

总第 68期 | 木材信息快报 2020年2-3月特刊

中国林产品有限公司

中国林业产业联合会国际投资贸易促进会

# 致逆行者 木材信息

致敬奋战在一线的医护人员
感谢守护生命的你们

上海胜握胜林业有限公司 编制

木材信息快报
Wood Information

**《木材信息快报》 Wood Information Updates**
2020年2-3月特刊【总第68期】

**编辑部**

编委会名誉主任
林展
编委会主任
李斌 冀宝钧 王志勇
编委会副主任
王满 陈绍志 付建全 沈北灵 王利伟 罗曼
编委会委员（按姓氏笔画为序）
王利伟 李俭朴 杨民 沈北灵
张剑 陈万林 陈湘舟 尚金瑞
罗曼 赵君 郭卫东 徐海平 韩冰
编辑
高超 申雅洁 李丹 李嘉敏

**主办单位**

中国林业产业联合会国际投资贸易促进会
中国林产品有限公司
北京市朝阳区安远路20号世纪兴源大厦1312室
010-84898204
上海胜握胜林业有限公司
上海市黄浦区蒙自路757号2005-2008室
021-34091160

**内部刊物，严禁翻印，转载请注明出处**

办刊宗旨：
聚焦行业新闻 掌握实时资讯
推动行业交流 促进企业发展




## 政经新闻

01 国家统计局：2019年我国人均GDP突破1万美元大关

03 全国除湖北外的规上工业企业平均开工率超95%

05 前2个月我国外贸进出口4.12万亿元

## 汇率

07 人民币汇率、**银行押汇利率趋势图**

08 Libor美元统计简表、国际市场汇率

## 本期关注

10 盛来运：疫情冲击不改中国经济长期向好大势

## 最新资讯 国内

18 绥芬河：携手调研“零距离”服务 助推企业复工复产

19 “互联网+”：保障中欧班列木材顺利到达徐州

# CONTENTS 目录

## 最新资讯 国际

20 2020年1月俄罗斯出口木材加工品130万吨

21 新西兰“囤货”，等待中国进口木材反弹

## 林产聚焦

22 非法野生动物交易，坚决打击!

## 传奇

28 一线抗疫群英谱：穿上防护服 就不是普通人

# 商务部：应对疫情做好稳外贸稳外资促消费工作

来源/人民网

2020 年 2 月 18 日，商务部印发《关于应对新冠肺炎疫情做好稳外贸稳外资促消费工作的通知》，提出要统筹做好疫情防控和经济社会发展，积极做好稳外贸稳外资促消费工作，把疫情对商务发展的影响降到最低。

通知要求，要协调复工审核部门加快办理手续，支持外贸、外资、商贸流通和电子商务企业有序复工复产，稳妥有序推进共建“一带一路”重大项目。简化对外经贸管理程序，引导企业无纸化申领进出口许可证件，推进技术进出口合同登记申请无纸化，加快实行对外投资备案（核准）无纸化管理。强化法律服务帮助企业降低风险，支持相关机构为外贸企业和境外项目实施主体无偿出具因疫情导致未能按时履约的不可抗力事实性证明。

通知指出，要支持外贸新业态新模式发展，加强出口信用保险支持，积极应对境外贸易限制措施，深化服务贸易创新发展，鼓励企业用好自贸协定优惠政策。要实施好外商投资法及实施条例等法律法规，指导外资企业用足用好应对疫情各项支持政策措施，加强外资大项目跟踪服务，创新和优化招商引资方式，指导自由贸易试验区、国家级经济技术开发区等开放平台抓防控促发展，加强外资企业动态监测，有针对性地加强服务和指导。要设立海外疫情应对快速反应机制，为境外中资企业做好



协调服务。要支持商贸流通企业创新经营服务模式，加快步行街改造提升，推动服务消费提质扩容，释放新兴消费潜力，发展便利店和菜市场。通知提出，要商财政部门抓紧安排使用提前下达的 2020 年中央财政专项资金，加大结存资金统筹使用力度，用好地方配套资金，带动社会资本，全力支持稳外贸稳外资促消费。

通知强调，各级商务主管部门要加强横向协作、纵向联动，统筹疫情防控和商务发展，依法推进各项工作，全力以赴稳外贸稳外资促消费，努力完成全年目标任务，更好地服务经济社会发展大局，为全面建成小康社会多作贡献。

# 全国除湖北外的规上工业企业平均开工率超95%

来源/人民网-财经

国新办就支持产业链协同有序复工复产有关情况举行新闻发布会，工业和信息化部副部长辛国斌在发布会上介绍到，在党中央、国务院的坚强领导下，在各地区、各有关部门的密切配合和共同努力下，复工复产呈现出有序推进、积极向好的态势。全国除湖北外的规上工业企业平均开工率超过 95%，企业人员平均复岗率约为 80%；中小企业开工率已达到 60% 左右。

辛国斌表示，目前，还面临着人员物流不畅、中小企业现金流短缺、防疫物资不足、上下游企业复工复产不同步，产业链整体运转效率不高等问题。同时，国际疫情的蔓延也对我国复工复产工作带来了很大的不确定性。

对此，工信部高度重视，加大工作力度，坚持底线思维和问题导向，按照“以大带小、上下联动、内外互动”的思路，精准有序扎实推动全产业链加快复工复产，努力实现人财物有序流动，产供销有机衔接、内外贸有效贯通。

一是以防疫物资、生活必需品、公用事业、春耕备耕、外资外贸、高技术产业等领域为重点，分批梳理形成了大型龙头企业和核心配套企业名单，以龙头企业带动配套企业发展。

二是着力畅通产业链供应链，疏通物流运输堵点，缓解人员流动、原材料及产品运输问题。

三是充分发挥国务院促进中小企业发展工作领导小组办公室协调机制作用，推动出台财税、金融、创新、社保、就业等扶持政策，帮助中小企业渡过难关。

四是按照“省负总责”要求，推动省级联防联控机制以县域为单位，分低、中高风险三个等级，摸清情况，精准施策。

五是着力增强外贸企业抗风险能力，通过汽车、医药、电子等重点产业链的固链强链，提升全球产业链供应链的稳定性。

辛国斌表示，下一步，工信部将贯彻落实 3 月 10 日国务院常务会议精神，聚焦核心产业链，抓统筹协调，抓关键环节，抓政策落地，抓动能强化，扎实有序推动产业链全面复工复产，把疫情造成的损失降到最低限度，努力保持工业经济运行在合理区间。

# 前2个月我国外贸进出口4.12万亿元

来源/证券日报

3 月 7 日，海关总署发布前两个月进出口数据，据统计，今年前 2 个月，我国货物贸易进出口总值 4.12 万亿元人民币，比去年同期（下同）下降 9.6%。其中，出口 2.04 万亿元，下降 15.9%；进口 2.08 万亿元，下降 2.4%；贸易逆差 425.9 亿元，去年同期为顺差 2934.8 亿元。

中信证券固定收益首席分析师对《证券日报》记者表示，2 月份为管控疫情，大范围企业工厂停工停产，部分企业不得不面临订单取消或延迟交付的情况，出口的供给端受到明显影响，因而显著下滑。相较出口端而言，由于疫情防控与民众居家所产生的物资需求在一定程度上支撑了我国的进口需求，同时当前我国复工之后人民币汇率的连续走强也对进口起到了促进作用，因此从结果来看，相比而言出口端受到的冲击更为明显。

海关总署有关司局负责人表示，外贸进出口下降，主要是受新冠肺炎疫情和春节假期延长等因素影响。我国经济贸易具有较强的韧性和惯性，外加大宗商品装船期和企业进口节奏的原因，前 2 个月进口仅有小幅下降，疫情对进口的影响尚不明显。

谈及如何看下一阶段的外贸进出口走势？上述负责人表示，尽管新冠肺炎疫情短期内对外贸进出口造成一定冲击，但我国外贸发展韧性强，企业的适应力和市场开拓能力也很强。这段时间，企业积极与外方谈判适当延长订单交付期、加班加点完成订单任务。相关部门也陆续出台支持企业渡难关的一系列政策措施。

苏宁金融研究院高级研究员付一夫对《证券日报》记者表示，归根结底取决于国内整体经济基本盘，短期疫情的冲击并不会改变我国经济韧性十足、稳中向好的局面，况且疫情对进出口的影响是暂时和阶段性的，外贸发展长期向好的趋势没有改变，我们应该对我国外贸稳中提质、高质量发展的长期走势充满信心。

对于后续政策而言，明明表示，从供应链角度，全球疫情扩散加大而国内疫情有所控制，可鼓励国内相关产业填补全球内受损产业链的空缺，把握机遇；另外应该从外贸企业的经营流程制定更细化的优惠政策。

“下一步，我们应该继续不遗余力地对外贸企业、尤其是中小企业予以支持，帮助他们渡过难关，尽早恢复产能，只有外贸企业生产运行恢复正常，才能真正地稳住外贸形势。”付一夫说。

# 汇率

## 汇率 & 利率趋势简报

▼ 人民币汇率趋势图

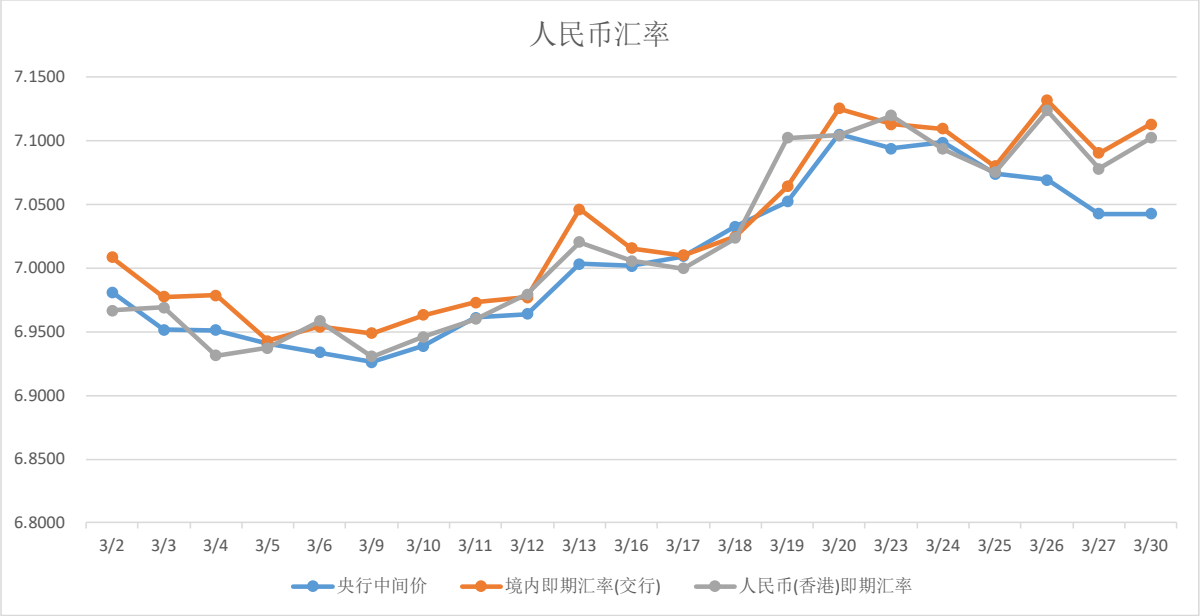


▼ 相关银行各月押汇利率趋势图

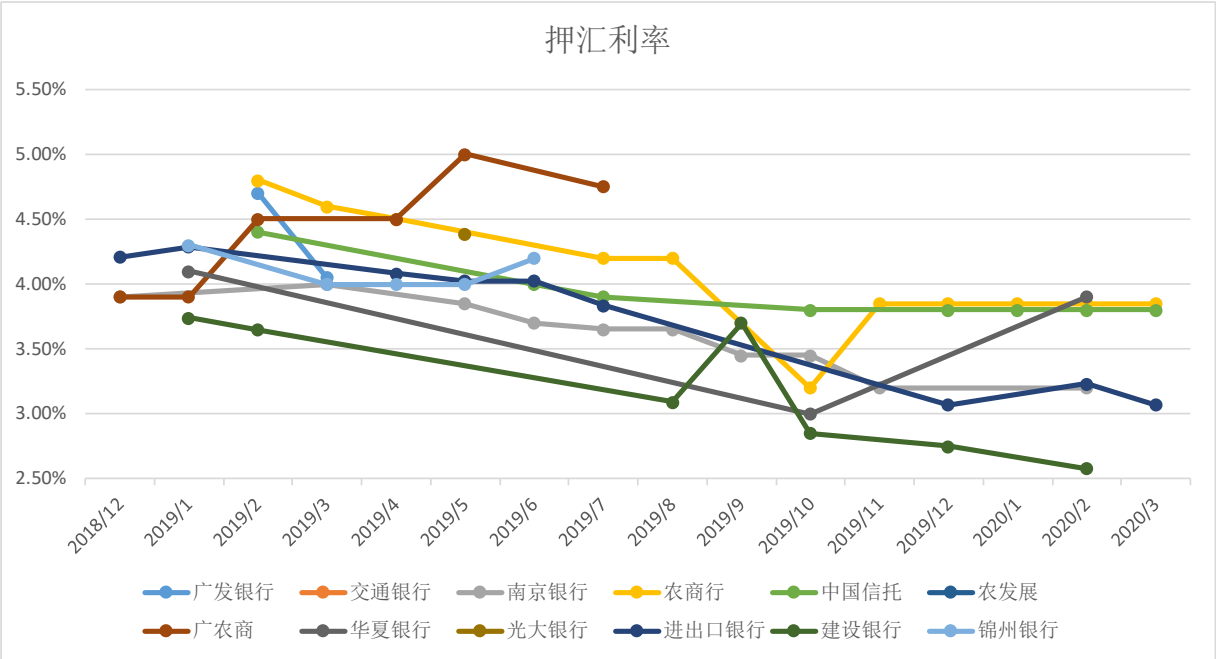

## Libor（美元）注1 统计简表（2月）

| 日期 | O/N | 一个月 | 三个月 | 六个月 | 一年 |
|---|---|---|---|---|---|
| 2月3日 | 1.56800 | 1.66780 | 1.74100 | 1.71700 | 1.76900 |
| 2月4日 | 1.56550 | 1.66630 | 1.73740 | 1.74350 | 1.80300 |
| 2月5日 | 1.57510 | 1.66960 | 1.74160 | 1.75888 | 1.83113 |
| 2月6日 | 1.57200 | 1.67090 | 1.73410 | 1.74038 | 1.84263 |
| 2月7日 | 1.57740 | 1.66530 | 1.73090 | 1.74040 | 1.83490 |
| 2月10日 | 1.57460 | 1.64930 | 1.71310 | 1.72060 | 1.80050 |
| 2月11日 | 1.57130 | 1.65000 | 1.70730 | 1.72450 | 1.80710 |
| 2月12日 | 1.57410 | 1.64530 | 1.70380 | 1.72540 | 1.81280 |
| 2月13日 | 1.57340 | 1.65500 | 1.69160 | 1.71290 | 1.80200 |
| 2月14日 | 1.57610 | 1.66190 | 1.69180 | 1.71000 | 1.79840 |
| 2月17日 | - | 1.64680 | 1.69290 | 1.72490 | 1.79280 |
| 2月18日 | 1.56340 | 1.64700 | 1.69460 | 1.71490 | 1.77190 |
| 2月19日 | 1.57690 | 1.63940 | 1.69600 | 1.69880 | 1.76890 |
| 2月20日 | 1.56710 | 1.62890 | 1.68280 | 1.67480 | 1.76175 |
| 2月21日 | 1.57030 | 1.62680 | 1.67930 | 1.62860 | 1.72860 |
| 2月24日 | 1.57550 | 1.61610 | 1.64660 | 1.62763 | 1.63475 |
| 2月25日 | 1.56900 | 1.61260 | 1.63760 | 1.62860 | 1.64580 |
| 2月26日 | 1.57150 | 1.60340 | 1.61330 | 1.59025 | 1.61010 |
| 2月27日 | 1.57400 | 1.58110 | 1.58040 | 1.53325 | 1.53725 |
| 2月28日 | 1.56780 | 1.51530 | 1.46280 | 1.39730 | 1.38150 |

注1:

LIBOR，伦敦同业拆借利率（London InterBank Offered Rate），常作为商业贷款、抵押、发行债务利率的基准。

## 国际市场汇率

| 日期 | 美元指数 | 美元 | 欧元 | 英镑 | 澳元 | 加元 | 新西兰元 | 新加坡元 | 100日元 |
|---|---|---|---|---|---|---|---|---|---|
| 2月3日 | 97.62500 | 6.92490 | 7.67500 | 9.12900 | 4.63480 | 5.22990 | 4.47440 | 5.07610 | 6.3863 |
| 2月4日 | 97.80900 | 6.97790 | 7.71780 | 9.07050 | 4.67020 | 5.24970 | 4.50950 | 5.09640 | 6.4222 |
| 2月5日 | 98.15800 | 6.98230 | 7.71160 | 9.09920 | 4.70400 | 5.25820 | 4.53580 | 5.09370 | 6.379 |
| 2月6日 | 98.38100 | 6.99850 | 7.69660 | 9.09470 | 4.72400 | 5.26840 | 4.53320 | 5.06630 | 6.3723 |
| 2月7日 | 98.57100 | 6.97680 | 7.66240 | 9.02110 | 4.69560 | 5.25160 | 4.50560 | 5.03370 | 6.3446 |
| 2月10日 | 98.71400 | 6.98630 | 7.65340 | 9.01290 | 4.66630 | 5.25420 | 4.47580 | 5.02770 | 6.376 |
| 2月11日 | 98.59400 | 6.98970 | 7.62450 | 9.02500 | 4.67330 | 5.24820 | 4.46040 | 5.03060 | 6.3673 |
| 2月12日 | 98.92200 | 6.97180 | 7.61130 | 9.03190 | 4.68310 | 5.24670 | 4.46440 | 5.02880 | 6.3483 |
| 2月13日 | 98.95800 | 6.97850 | 7.58640 | 9.03960 | 4.69750 | 5.26530 | 4.50660 | 5.02920 | 6.342 |
| 2月14日 | 99.00300 | 6.98430 | 7.56970 | 9.11080 | 4.68940 | 5.26590 | 4.49570 | 5.02240 | 6.3621 |
| 2月17日 | 99.00300 | 6.97950 | 7.56490 | 9.10810 | 4.69150 | 5.26930 | 4.49480 | 5.01810 | 6.3569 |
| 2月18日 | 99.33300 | 6.98260 | 7.56470 | 9.07940 | 4.68400 | 5.27540 | 4.49440 | 5.02470 | 6.3584 |
| 2月19日 | 99.59700 | 7.00120 | 7.55710 | 9.10250 | 4.68430 | 5.28220 | 4.47460 | 5.02810 | 6.3705 |
| 2月20日 | 99.77600 | 7.00260 | 7.56980 | 9.04940 | 4.68020 | 5.29790 | 4.47290 | 5.02290 | 6.2965 |
| 2月21日 | 99.18800 | 7.02100 | 7.57430 | 9.04580 | 4.64500 | 5.29620 | 4.44710 | 5.01150 | 6.2657 |
| 2月24日 | 99.28400 | 7.02460 | 7.61070 | 9.09630 | 4.63990 | 5.30050 | 4.44060 | 5.01260 | 6.2977 |
| 2月25日 | 98.90100 | 7.02320 | 7.62040 | 9.07670 | 4.64090 | 5.28320 | 4.45140 | 5.02030 | 6.3388 |
| 2月26日 | 98.93800 | 7.01260 | 7.62710 | 9.11740 | 4.62730 | 5.27750 | 4.42850 | 5.01330 | 6.36 |
| 2月27日 | 98.46100 | 7.02150 | 7.64130 | 9.06050 | 4.59670 | 5.26340 | 4.41440 | 5.02350 | 6.3588 |
| 2月28日 | 98.08100 | 7.00660 | 7.70590 | 9.03050 | 4.61040 | 5.23600 | 4.42410 | 5.02270 | 6.3919 |

免责声明：以上数据源自市场公开咨询平台，并结合上海胜握胜公司实际情况编纂整理，仅供内部参考

## Libor（美元）注1 统计简表（3月）

| 日期 | O/N | 一个月 | 三个月 | 六个月 | 一年 |
|---|---|---|---|---|---|
| 3月2日 | 1.57460 | 1.35580 | 1.25380 | 1.19840 | 1.15390 |
| 3月3日 | 1.57560 | 1.37680 | 1.31430 | 1.25200 | 1.24560 |
| 3月4日 | 1.08780 | 1.01630 | 1.00060 | 0.98890 | 0.96750 |
| 3月5日 | 1.08210 | 1.00510 | 0.99890 | 0.97463 | 0.94425 |
| 3月6日 | 1.07980 | 0.86260 | 0.89600 | 0.87990 | 0.84560 |
| 3月9日 | 1.08110 | 0.72490 | 0.76810 | 0.73540 | 0.74350 |
| 3月10日 | 1.08200 | 0.81140 | 0.78410 | 0.76960 | 0.79210 |
| 3月11日 | 1.08400 | 0.79660 | 0.77250 | 0.74400 | 0.74650 |
| 3月12日 | 1.08660 | 0.70460 | 0.74050 | 0.73788 | 0.75975 |
| 3月13日 | 1.08490 | 0.80010 | 0.84310 | 0.82140 | 0.82160 |
| 3月16日 | 0.23925 | 0.61163 | 0.88938 | 0.84375 | 0.81938 |
| 3月17日 | 0.25813 | 0.75000 | 1.05188 | 0.91300 | 0.86175 |
| 3月18日 | 0.37988 | 0.77288 | 1.11575 | 0.95200 | 0.88938 |
| 3月19日 | 0.29825 | 0.92363 | 1.19513 | 0.97950 | 0.92200 |
| 3月20日 | 0.21188 | 0.92850 | 1.20413 | 0.99425 | 0.93350 |
| 3月23日 | 0.20650 | 0.94663 | 1.21563 | 0.97325 | 0.93738 |
| 3月24日 | 0.17813 | 0.92488 | 1.23238 | 0.98213 | 0.95675 |
| 3月25日 | 0.20125 | 0.95913 | 1.26700 | 1.06763 | 0.98750 |
| 3月26日 | 0.14988 | 0.94088 | 1.37463 | 1.05763 | 0.97275 |
| 3月27日 | 0.13625 | 0.98938 | 1.45013 | 1.07200 | 0.96850 |

注1：

LIBOR，伦敦同业拆借利率（London InterBank Offered Rate），常作为商业贷款、抵押、发行债务利率的基准。

## 国际市场汇率

| 日期 | 美元指数 | 美元 | 欧元 | 英镑 | 澳元 | 加元 | 新西兰元 | 新加坡元 | 100日元 |
|---|---|---|---|---|---|---|---|---|---|
| 3月2日 | 97.31900 | 6.98110 | 7.72140 | 8.93600 | 4.54380 | 5.20380 | 4.34390 | 5.01290 | 6.4834 |
| 3月3日 | 97.12200 | 6.95160 | 7.74570 | 8.87630 | 4.54540 | 5.21630 | 4.35260 | 5.00390 | 6.4206 |
| 3月4日 | 97.30700 | 6.95140 | 7.76670 | 8.91570 | 4.57790 | 5.19490 | 4.36110 | 5.00870 | 6.4991 |
| 3月5日 | 96.79000 | 6.94030 | 7.72670 | 8.92900 | 4.59330 | 5.18230 | 4.36590 | 5.00910 | 6.4488 |
| 3月6日 | 95.93400 | 6.93370 | 7.77470 | 8.97080 | 4.58190 | 5.17050 | 4.37210 | 5.00990 | 6.5229 |
| 3月9日 | 94.87000 | 6.92600 | 7.87560 | 9.06060 | 4.57690 | 5.08840 | 4.37770 | 5.02540 | 6.662 |
| 3月10日 | 96.38900 | 6.93890 | 7.91810 | 9.07730 | 4.57870 | 5.08230 | 4.40110 | 5.01320 | 6.7633 |
| 3月11日 | 96.49200 | 6.96120 | 7.86820 | 8.98510 | 4.52430 | 5.07250 | 4.36490 | 5.00270 | 6.6216 |
| 3月12日 | 97.46400 | 6.96410 | 7.84740 | 8.92800 | 4.51240 | 5.05620 | 4.36240 | 4.98760 | 6.6633 |
| 3月13日 | 98.76400 | 7.00330 | 7.82260 | 8.79870 | 4.39680 | 5.02510 | 4.28480 | 4.96910 | 6.68 |
| 3月16日 | 98.24000 | 7.00180 | 7.81690 | 8.68420 | 4.32860 | 5.05950 | 4.23960 | 4.95510 | 6.5968 |
| 3月17日 | 98.43500 | 7.00940 | 7.82590 | 8.59750 | 4.28460 | 5.00790 | 4.23880 | 4.93200 | 6.6036 |
| 3月18日 | 100.91220 | 7.03280 | 7.74240 | 8.51840 | 4.21190 | 4.94140 | 4.18430 | 4.92000 | 6.5526 |
| 3月19日 | 102.88250 | 7.05220 | 7.71730 | 8.19220 | 4.07790 | 4.87600 | 4.02710 | 4.89170 | 6.5183 |
| 3月20日 | 102.39790 | 7.10520 | 7.57780 | 8.17820 | 4.07630 | 4.90050 | 4.04050 | 4.89750 | 6.4047 |
| 3月23日 | 102.50500 | 7.09400 | 7.57790 | 8.21980 | 4.07540 | 4.90430 | 3.99640 | 4.87750 | 6.4099 |
| 3月24日 | 101.83300 | 7.09990 | 7.63940 | 8.22820 | 4.16210 | 4.90250 | 4.06870 | 4.87200 | 6.4074 |
| 3月25日 | 100.92700 | 7.07420 | 7.63800 | 8.33540 | 4.22160 | 4.89680 | 4.11950 | 4.88810 | 6.3588 |
| 3月26日 | 99.47690 | 7.06920 | 7.69800 | 8.36320 | 4.17290 | 4.97070 | 4.10210 | 4.88270 | 6.3743 |
| 3月27日 | 98.31530 | 7.04270 | 7.77320 | 8.57820 | 4.26590 | 5.01260 | 4.19270 | 4.92310 | 6.4438 |
| 3月30日 | 99.06600 | 7.04470 | 7.82880 | 8.75360 | 4.33330 | 5.00680 | 4.24900 | 4.93290 | 6.5467 |
| 3月31日 | 98.95000 | 7.08510 | 7.80880 | 8.75970 | 4.36290 | 4.99520 | 4.25190 | 4.97240 | 6.5544 |

免责声明：以上数据源自市场公开咨询平台，并结合上海胜握胜公司实际情况编纂整理，仅供内部参考

# 盛来运：疫情冲击不改中国经济长期向好大势

来源/人民日报

受新冠肺炎疫情影响，1—2 月份国内生产需求下降，就业物价压力上升。如何看待疫情冲击下中国经济形势和后期走势？这是人们非常关心的问题。

在以习近平同志为核心的党中央坚强领导下，全国人民众志成城、艰苦努力，疫情防控形势持续向好、生产生活秩序加快恢复的态势不断巩固和拓展。虽然 1—2 月份国民经济运行受到较大影响，但疫情冲击不改中国经济稳中向好、长期向好的基本趋势，经过这次风雨洗礼，我国经济转型升级和高质量发展的势头将更为明显和强劲。

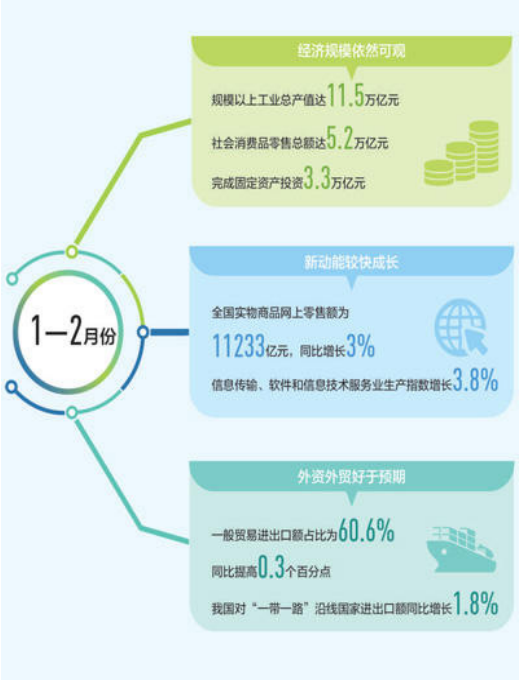


## 疫情影响是短期的、总体可控的

1—2 月份，规模以上工业增加值同比下降 13.5%，服务业生产指数下降 13%，固定资产投资、社会消费品零售总额及出口分别下降 24.5%、20.5% 和 15.9%，调查失业率突破 6%，物价指数继续在 5% 以上高位运行。同时，疫情加大了金融市场波动，2 月份 PMI 指数（制造业采购经理指数）只有 35.7%。可以说这次疫情冲击的广度和深度是超预期的，但从主要指标变化的性质及走势看，疫情冲击是短期的、总体可控的，而且部分影响反映了抗击疫情需要付出的代价，无需放大其负面影响。

一是 1—2 月份主要指标占全年总量较小，后期弥补损失的机会较大。春节在 1、2 月份，春节前后约有 20 天企业生产活跃度不高，加上部分寒冷地区不易施工，导致 1—2 月份农业、工业、投资、贸易等主要指标占全年比重较小。从生产看，一季度农业生产活动主要体现在畜牧业和蔬菜生产上，农业增加值占全年的比重不足 13%，1—2 月份占比更小；1—2 月份规模以上工业增加值占全年比重约 14%。从需求看，1—2 月份，固定资产投资占全年比重不足 9%；出口占比约 14%。通常下半年经济总量占全年 55%，上半年占 45%，其中一季度仅占 20% 左右。

只要二季度后经济加快恢复，我们有机会弥补1—2月份的经济损失。

二是经济规模依然可观，自我修复能力强。1—2月份，经济虽然受到了较大冲击，但生产能力未受到影响，多年积累的物质基础雄厚，超大规模市场优势依然明显。1—2月份，规模以上工业总产值达11.5万亿元，社会消费品零售总额5.2万亿元，固定资产投资总额3.3万亿元。为做好疫情防控，防护物资生产能力迅速扩张，在短时间内满足了快速攀升的应急需求，显示出我国经济具有强大的供给能力、适应能力和修复能力，发展韧性较强。1—2月份，口罩、酒精产量同比分别增长127.5%和15.6%。

三是农业生产受影响较小，农产品供给基本稳定。目前小麦播种面积和苗情基本稳定，种子、化肥、农药等农资供应较为充足。据调查，2月底冬小麦主产区一、二类苗占比同比提高近3个百分点；蔬菜种植面积扩大。生猪生产有所恢复。1月份，全国生猪大县合计出栏生猪2406万头，环比增长18.9%；1月末，能繁母猪存栏1774万头，增长3.9%。即使在疫情较严重地区，人们的基本生活必需品也是有保障的。

四是部分消费被延迟或抑制，疫情过后有可能出现补偿性增长。通常1—2月份是消费旺季，这次疫情对服务业和消费的冲击较大。保守估算，1—2月份，受疫情影响，社会消费品零售减少超1.5万亿元，旅游、住宿、交通、文化娱乐等服务消费减少超过1万亿元。有些商品和服务消费如餐饮、交通出行等具有季节性，难以回补。而汽车、服装、金银珠宝、日用品类等商品消费以及一些旅游休闲、文化娱乐等服务消费需求只是被暂时抑制或冻结，初步估算，被疫情抑制的消费需求约1.5万亿元，这些需求有望在疫情结束后逐步释放，出现消费回补甚至报复性反弹。

五是部分行业加快了去库存步伐，为以后发展腾挪出了空间。这次疫情冲击了我国产业链，影响了经济循环畅通，部分产业或企业库存积压，如钢铁、汽车等。也有些行业因疫情防控或复工复产需要而加快了去库存步伐，如医药、防疫消毒用品以及部分纺织、化工原材料等。随着企业加快复工复产，一些行业将加快去库存，另一些行业会加快补库存，进而推动企业生产反弹。

## 疫情冲击不改经济长期向好的基本面

在党中央坚强领导下，在全国人民共同努力下，我国防控措施取得积极成效，已经走出最困难、最艰巨的阶段，企业复工复产积极有序推进，经济运行加快回归常态，疫情冲击不会改变我国经济长期向好的基本面。

一是疫情没有伤及“筋骨”，经济社会运行秩序加快恢复。此次疫情暴发正值春节期间，总的看对需求的影响大于供给，对服务业的影响大于工业，对生产能力影响不大。尤其是我国在较短的时间内就组织生产出抗疫所需的大量医疗防护物品，充分展示了强大的物质基础和生产能力。我国是唯一拥有联合国产业分类所列全部工业门类的国家，多年来积累了强大的生产能力，在抗击疫情中发挥了关键的支撑作用。无论是医疗防护物资，还是人民生活所必需的水电燃气等综合

保障，乃至关系国计民生的基础产业如钢铁、化工、交通等，在过去两个月都在不停地运转。1—2 月份，乙烯、粗钢、十种有色金属产量分别增长 5.6%、3.1% 和 2.2%。服务业中的金融业也表现突出，不仅扛住了疫情的冲击，而且有力支持了实体经济发展，稳定了社会预期。1—2 月份，金融业生产指数逆势增长 4.5%。与此同时，复工复产扎实推进，经济社会运行秩序加快恢复，彰显了中国经济强大的韧性。国家统计局快速调查显示，截至 2 月 29 日，规模以上企业开工率比一周前提高 19.8 个百分点。规模以下企业和个体工商户开

工率比一周前提高 12.5 个百分点。交通物流快速恢复。3 月 2 日，全国快递业务量比一周前增长 18.7%；保障大宗物资的整车公路运输流量为上年同期的 61%，比一周前提高 19.8 个百分点；全国铁路装车已恢复至节前正常水平。市场销售逐步加快。中国汽车流通协会数据显示，2 月份第一周乘用车日均零售仅 811 辆，第四周已恢复至 1.6 万辆。

二是新经济新动能较快成长，转型升级步伐不停。虽然疫情对传统消费和产业造成了较大冲击，但压力之下也蕴含巨大潜力和机遇，线上消费和智能经济爆发式增长，对冲了部分负面影响，为经济高质量发展开拓了新空间。1—2 月份，全国实物商品网上零售额 11233 亿元，同比增长 3%；2 月份快递业务量完成 27.7 亿件，同比增长 0.2%。一些产品逆势增长，生鲜电商、远程医疗、在线教育、线上办公等新模式新服务快速扩张。1—2 月份，信息传输、软件和信息技术服务业生产指数增长 3.8%；智能手表、智能手环、半导体分立器件产量同比分别增长 119.7%、45.1% 和 31.4%。大数据、云计算、智能制造、数字经济展现出强大潜力和良好发展势头。

三是外资外贸好于预期，彰显强大国内市场吸引力。在世界经济放缓、贸易保护加剧以及新冠肺炎疫情蔓延的情况下，我国贸易增速下降并不意外，但 1—2 月份实际运行情况要比预期的好。1—2 月份，外贸进出口下降 9.6%，明显好于世界平均水平，并且随着复工复产的稳步推进，外贸业务也在好转。据海关数据监测情况，2 月份外贸进出口值逐旬提升、企业申报报关单量逐旬递增。外贸结构继续优化。1—2 月份，一般贸易进出口额占全部进出口总额的比重为 60.6%，较上年同期提高 0.3 个百分点。对“一带一路”沿线国家进出口保持增长。1—2 月份，我国对“一带一路”沿线

国家进出口额同比增长 1.8%。2 月末，外汇储备余额 31067 亿美元，保持在 3 万亿美元以上；人民币汇率基本稳定。

四是补短板强弱项，供给侧结构性改革持续深化。疫情发生以来，党中央统筹推进疫情防控和经济社会发展工作，加大宏观政策调节力度，制定出台了一系列含金量较高的政策举措。积极的财政政策更加突出民生支出和减税降费。1—2 月份，卫生健康支出、社会保障和就业支出、节能环保支出分别增长 22.7%、2.5% 和 3.4%。阶段性加大减税降费力度，助力小微企业解忧纾困。初步估算，各项阶段性减免政策举措预计可减轻企业负担 8000 亿元以上。稳健的货币政策更加注重支持实体经济发展。金融机构实施 3000 亿元专项再贷款和 5000 亿元再贷款再贴现政策，定向降准释放长期资金 5500 亿元，引导市场利率下行，支持疫情防控物资保供、农业和企业复工复产。这些政策举措陆续落地见效，既有利于大幅缓解企业经营困难，又有利于推动供给侧结构性改革。

五是疫情防控斗争凸显了我国社会主义制度优越性，坚定了改革发展信心。面对新冠肺炎疫情这一新中国成立以来在我国发生的传播速度最快、感染范围最广、防控难度最大的重大突发公共卫生事件，在以习近平同志为核心的党中央坚强领导下，全国上下万众一心、步调一致，采取最全面、最彻底、最严格的防疫举措，坚决遏制疫情扩散蔓延势头，有力保护了人民群众生命安全和身体健康。防控工作取得的积极成效，再次彰显了中国共产党领导和中国特色社会主义制度的显著优势。疫情防控斗争也凝聚起中华儿女强大战斗力，坚定了统筹做好疫情防控和经济社会发展工作的信心。我国为遏制疫情采取的举措和取得的积极成效，也获得了国际社会广泛赞誉。我国在继续做好本国疫情防控工作的同时，积极同世卫组织和

国际社会加强沟通协调，同世界各国开展抗疫经验分享和交流，向有需要的国家和地区派遣医疗专家团队，向国际社会提供药品等防疫物资援助，同国际社会加强科技合作，助力全球抗疫斗争，秉持人类命运共同体理念，体现了中国力量与中国担当。

当前，疫情正在全球多点暴发，世界经济前景堪忧，国内受疫情影响，经济增长就业压力上升、企业效益下滑、居民收入增长难度加大，统筹做好疫情防控和经济社会发展工作的任务艰巨繁重。下一步，要深入贯彻落实党中央决策部署，在狠抓现有政策措施落地见效的基础上，加大宏观政策调节力度，防止阶段性影响转变为趋势性变化，把稳定经济运行和激发内生动力、促进转型升级结合起来，坚决贯彻落实新发展理念，推动经济高质量发展。

一是继续统筹推进疫情防控和经济发展工作，加大逆周期调节力度。当前国内疫情防控已取得阶段性重要成果，但湖北和武汉防控工作任务依然艰巨繁重，特别是国际疫情快速蔓延带来的输入性风险增加，必须坚持底线思维，坚持“两手抓”。一方面毫不放松疫情防控工作，以精准有力的措施巩固疫情防控成果，另一方

面分区分级推动企业复工复产。加大逆周期调节力度，积极的财政政策要更加积极有为，稳健的货币政策要更加注重灵活适度。

二是着力稳定就业和促进中小企业发展，稳固市场主体的基本盘。要通过失业保险稳岗返还、职业培训补贴等多种渠道，支持企业稳定现有就业岗位，增加灵活就业岗位，做好大学毕业生就业和研究生扩招。加快推进“放管服”、“互联网 +”等改革，为各类创业就业提供便利。中小企业是吸纳就业的主力军，支持促进中小企业发展是稳就业的关键。这次疫情冲击中，中小微企业受损较重，亟须社会各方面大力支持。

三是统筹好国内国际两个大局，稳定外贸外资和产业链。疫情在全球蔓延，对世界经济和我国发展影响是深远的，必须从世界格局深刻变化的战略高度看待和谋划应对之策。要继续优化营商环境，放宽外资准入限制，扩大金融等服务业对外开放。创新招商引资方式，抓好标志性重大外资项目落地。加强疫情防控国际合作，维护全球供应链稳定，开拓多元化国际市场。有序推动外贸龙头企业复工复产，保障产业链、供应链畅通运转。

四是按照推动经济高质量发展要求，深化供给侧结构性改革。顺应居民消费升级和产业升级新趋势，加快释放线上消费等新兴消费潜力，积极稳定汽车等传统大宗消费，推动服务消费提质扩容。聚焦短板领域增加有效投资，提升供给质量和产业链水平。加大公共卫生服务、应急物资保障领域投入，加快 5G 网络、数据中心、工业物联网等新型基础设施建设，不断壮大经济发展新动能。继续打好三大攻坚战，防止因疫致贫因疫返贫。

五是切实保障基本民生。要抓好春季农业生产和畜牧业生产，加快恢复生猪生产和供应。千方百计增加居民收入。执行好价格补贴联动机制，做好社会救助帮扶，兜牢民生底线。

# 绥芬河：携手调研“零距离”服务 助推企业复工复产

来源/绥芬河广播电视台

3 月 5 日上午，中国（黑龙江）自由贸易试验区绥芬河片区管委会负责人、绥芬河海关负责人以及综保区管理局、绥芬河海关相关工作人员一行，深入综保区保达农牧产品加工有限公司进行走访调研，推出系列“硬核”举措，帮助解决实际困难，有力有序推动企业复工复产。

走访调研后，综保区管理局和绥芬河海关进行现场办公，结合保达公司实际精准施策。

一是采取“分送集报”模式，即货物批次进出、集中申报，加快通关速度，提高通关效率。

二是积极对接上级部门，进一步研究饲料项目玉米压片归类问题，协助企业撰写调研和上报材料，力争破解产品出区无法以饲料销售的难题。

三是创新举措为企业减负，疫情期间以企业承诺制代替税款保证金和银行保函，有效解决企业税金占用增加成本问题，缓解企业资金压力，预计每月减少资金占用 200 万元左右。

# “互联网+”：保障中欧班列木材顺利到达徐州

来源/中国江苏网

疫情期间，南京海关综合运用“互联网 +”等方式，保障中欧班列运输业务运作“不停歇”。

3 月 7 日，一辆从俄罗斯乌兰乌德发往徐州铁路货运中心的木材进口班列顺利抵达，在铜山站完成卸货。

该专列载运木材约 3000 方，是春节以来抵达徐州的第 8 列木材进口中欧专列，为当地木材加工企业复工复产提供了货源保障，“徐州号”中欧班列也由此恢复常态化运营。

在智能化物流作用下，产品装箱用了不到 20 个小时。徐工机械副总裁吴江龙说：“能够快速发货并通关，得益于几个方面，一是与海关等监管部门提前沟通单证审批，二是作业环境几乎全自动化，三是作为获得海关 AEO 认证企业，4 票报关单实施低风险快速放行，从运抵报告生成到报关单放行平均用时不足 1 分钟。”

“为全力保障中欧班列即到即放，我们推行‘非接触式’办公，设立专门受理窗口和绿色通道，建立预约值班制度，第一时间为相关货物进出口办理通关手续，保证了‘零延时’。”南京海关口岸监管处处长王守军说。

# 2020年1月俄罗斯出口木材加工品130万吨

来源/俄罗斯出口商网站

3 月 23 日 报 道，2020 年 1 月俄罗斯出口木材加工品 130 万吨，比 2019 年 1 月减少 2.3%。以价值形式表示，木材加工品出口总额为 3.246 亿美元，同比增长 1.4%。

1 月份俄罗斯原木出口量为 78.98 万立方米，同比下降 23.9%，出口值 5600 万美元，减少 29.5%。

2020 年 1 月俄罗斯出口胶合板 22.2 万立方米，增长 7.7%，出口总额 8200 万美元，下降 14.8%。

1 月份俄罗斯境外供应纸浆达 19.54 万吨，同比增长 7.5%。以价值计算，纸浆出口额为 7950 万美元，同比下降 26.2%。新闻纸出口量为 9.4 万吨，减少 7.8%，出口额为 3320 万美元，下降 39.1%。

# 新西兰“囤货”，等待中国进口木材反弹

来源/木材王国

《新西兰先驱报》2月19日称，疫情对新西兰旅游业、林业和教育业等造成了非常显著的影响，也造成很多食品出口价格的下降，好在这次事件有可能只是暂时的。

新西兰经济学家史蒂芬斯表示，如果依照2003年“非典”时期的经验来看，疫情过后中国经济会回弹。　但中国经济好转并不是仅仅回到原来的水平，比如中国木材厂可能早就没有材料可用了，一旦工厂重新开工，新西兰工人的工作时间可能得增加两倍才能满足客户的需求。

麦肯锡2019年的中国报告显示，目前中国是全球33个国家的最大出口目的国和65个国家的最大进口商品来源国。英国广播公司（BBC）19日称，国际货币基金组织认为，新冠肺炎疫情可能削弱今年全球经济增长，但可以预期之后的强力反弹。

# 非法野生动物交易，坚决打击！

来源/中国绿色时报

2 月 24 日，十三届全国人大常委会第十六次会议表决通过了《全国人民代表大会常务委员会关于全面禁止非法野生动物交易、革除滥食野生动物陋习、切实保障人民群众生命健康安全的决定》。

《决定》在野生动物保护法的基础上，以全面禁止食用野生动物为导向，扩大法律调整范围，确立了全面禁止食用野生动物的制度，打击非法野生动物市场和贸易。

为打击非法野生动物交易，连日来，湖南、广东、安徽、河北等多地的市场监管、林业等部门开展了广泛行动。

“顺意海鲜水产店还在卖‘野味’……”2 月 9 日晚，湖南省永州市祁阳县市场监管局接到一名群众的来电举报。

顺意海鲜水产店在当地已经营多年，办理了经营许可证和营业执照。1 月 26 日，国家市场监管总局、农业农村部和国家林草局联合发布公告，严禁任何形式的野生动物交易行为。此后，祁阳县市场监管局和县林业部门多次到该店上门宣传、检查，要求店主曾某停止野生动物交易。从前期检查结果看，曾某已整改到位，可为何还有人举报？经过深入摸排，2 月 11 日上午，祁阳县市场监管局稽查大队执法人员再次上门检查。

和祁阳县市场监管局一样，连日来，多地相关部门通过不同渠道，掌握非法野生动物交易相关线索并展开排查，采取多种措施，坚决打击非法野生动物交易。

### 督促删除、屏蔽野生动物交易信息

2 月 11 日，祁阳县市场监管局工作人员来到被举报的顺意海鲜水产店，发现店里只有少量鱼虾。店主曾某一口咬定，该店早就停止野生动物



交易，没有保存野生动物。执法人员提出去仓库看看，曾某却眼神闪躲。他带着大家在离店铺不远的生活小区转了一圈，看了几处仓库和地下室，没查到野生动物。

事有蹊跷。执法人员多番讲政策、说道理，曾某终于道出实情：这些仓库和地下室均为其亲戚所有，而店里的野生动物存放在他自家的杂房里。当他打开杂房大门，地上一堆装满蛇的塑料编织袋映入眼帘。经过清点，现场共有 13 个装蛇的编织袋，里面装有活体大黄蛇 62 条、46.5 公斤，活体乌梢蛇 44 条、28.5 公斤，曾某也无法提供这批蛇的检验检疫证明和合法来源证明等相关材料。当天，祁阳县市场监管局依法将查获的蛇封存。目前，该案正在调查处理中。

1 月 26 日，湖南各级市场监管部门严格落实关于禁止非法野生动物交易的要求，严禁野生动物进入农（集）贸市场，严禁任何野生动物交易经营行为，严厉打击非法经营野生动物行为；督促市场主办方关停农（集）贸市场活禽交易，停止农（集）贸市场活禽宰杀行为。

2 月 9 日起，湖南省市场监管局、林业局、农业农村厅等六厅局决定联合开展专项执法行动，严厉打击非法野生动物交易，禁止任何形式的野生动物交易活动，从源头上控制重大公共卫生风险。全省市场监管部门重点打击农（集）贸市场、电商平台等开展的野生动物交易活动，进一步加大对电商平台、网站和广告的监测监管力度，督促删除、屏蔽野生动物交易信息，依法查处违法违规发布广告和提供交易的行为。截至 2 月 16 日，全省各级市场监管部门共检查电商平台网站 14056 户次，督促删除、屏蔽野生动物交易信息 12273 条。

近日，广东省广州市及白云区市场监管执法人员会同疾控、公安、林业、城管等部门开展核查，发现广州市白云区江村农贸综合批发市场仍有人偷卖野生动物。林业公安人员现场将售卖野生动物的嫌疑人带走调查，随后在其租赁的房屋内查获一批野生动物。白云区市场监管局立即对江村农贸综合批发市场发展有限公司未履行检查、报告等义务立案调查。

连日来，广东各地市纷纷行动，严格落实禁止非法野生动物交易的有关要求，加大监管



巡查力度，深挖、严查市场内可能藏匿野生动物的场所，以确保不留任何死角。同时，广东还畅通举报渠道，对举报非法野生动物交易行为的依法进行奖励，对有关举报事项第一时间受理、第一时间处置。

有群众电话举报广东龙川县老隆镇隆东菜市场有人偷偷贩卖野生动物。2 月 2 日，市场监管执法人员在该市场一处摊档现场查获棘蛙 14 只，

龙川县市场监管局对此立案调查。1 月 29 日，在广东汕头市区两级市场价格部门联合突击执法检查中，执法人员在该市中山路一家饭店二楼一隐蔽储物间，发现王蛇 6 条、水律蛇 6 条、乌梢蛇 17 条，汕头市金平区市场监管局对该店立案调查。

近日，安徽、河北等地开展专项行动打击相关违法行为。安徽省市场监管局、公安厅、农业农村厅、林业局联合合肥海关下发通知，部署开展打击非法野生动物交易行动。截至 2 月 5 日，河北各地森林公安机关共查获野生动物 310 头（只）。山西省自 1 月 30 日起全面开展严厉打击非法野生动物交易行动，截至 2 月 18 日，收缴野生动物 121 头（只）。1 月 22 日以来，内蒙古共查获野生动物相关案件 27 起，收缴野生动物 340 头（只）。

## 健全完善相关法律体系

最高人民检察院第一检察厅厅长苗生明介绍，我国刑法中，对于野生动物保护方面的主要规定，集中在“破坏环境资源保护罪”中，包括“非法捕捞水产品罪”“非法猎捕、杀害珍贵、濒危野生动物罪”“非法收购、运输、

出售珍贵濒危野生动物、珍贵濒危野生动物制品罪”以及“非法狩猎罪”等多个罪名。此外，对于违反国家规定，非法经营非国家重点保护野生动物及其制品，包括开办交易场所、进行网络销售、加工食品出售等行为，扰乱市场秩序，情节严重的，也将依照刑法规定以“非法经营罪”定罪处罚；知道或者应当知道是非法狩猎的野生动物而购买，符合刑法第三百一十二条第一款规定的，以“掩饰、隐瞒犯罪所得罪”定罪处罚；为了打击野生动物国际贸易，刑法还规定了“走私珍贵动物、珍贵动物制品罪”。

前不久，最高检下发通知，要求全国检察机关从严打击涉珍贵、濒危野生动物犯罪。苗生明表示，总结分析检察机关近年来打击涉野生动物犯罪的办案情况发现，依法准确适用刑法所规定的相关罪名，坚决从严打击涉珍贵、濒危野生动物犯罪，有助于有效保护野生动物，但从加强法律保障和规制来看，还有需要加强的地方，“首先，要从立法层面完善野生动物保护法律法规，扩大野生动物的保护范围。其次，要完善惩治乱捕滥食野生动物的法律法规，并从司法方面坚持从严打击”。苗生明介绍，最高检要求各级检察机关都要把好刑法打击的

入口关，对于构成犯罪的要坚决打击，特别是对于非法捕杀、出售珍贵、濒危野生动物等“源头”犯罪，坚决从重打击。

谈到非法野生动物交易和滥食等行为长期存在的原因，苗生明表示，既有法律规定有待健全完善的原因，也有执法司法机关监管力量薄弱的原因，“如果仅仅是从道德层面约束人们不要食用野生动物，效果非常有限，应该从法律层面将其纳入打击范围，这样既保护野生动物资源，也能保护人类自身”。

# 一线抗疫群英谱：穿上防护服 就不是普通人

来源/学习啦

自疫情暴发以来，我们凝聚起全国上下守望相助的力量，获得了国际社会的声援与帮助。2020 抗疫事迹集锦，仅供大家参阅。

短暂的相聚

2 月 11 日，江苏省徐州医科大学附属医院东院，一对奋战在抗击疫情一线的夫妻隔着玻璃，匆匆见上一面，通过电话互道珍重。丈夫王生坤是徐州市公安局开发区交警大队民警，在疫情查控点连续工作了十几天。妻子王淑文是收治新冠肺炎患者定点医院的护士，从收治第一例患者起，和全科医护人员都没回过家。夫妻俩工作单位相距很近，但十几天没有见过面，这次短暂相聚后他们将继续投入各自战场。

穿上防护服就不是普通人

近日，一张照片在朋友圈被很多人点赞，主人公穿着防护服，在转运病人的公交车座椅上打盹，照片中的人是李莎，湖北武汉开发区沌口街卫生服务中心的一名护士，参加工作已有 12 年。

1 月 25 日，正在沌口街全力南社区卫生服务站值班的李莎突然接到紧急通知，立马赶回医院和同事们一起抗击疫情。从那天开始，

她就基本上以院为家了。

近期，武汉发起战“疫”总攻，对确诊、疑似、发热及密切接触者进行集中收治和隔离，沌口街卫生服务中心包括离退休人员在内的 50 多名医护人员都冲上了一线：在预检分诊台给病人量体温、打针输液，随车接护送患者和密切接触人员到定点医院或集中隔离点……

李莎的身体并不是很好。2014 年，她患过急性胰腺炎，病愈后身体仍然虚弱。在上了一个夜班之后，她感冒发热。幸运的是，排除了新冠肺炎。于是，她再次请战一线。2 月 9 日下午 4 点到 10 日上午 8 点，轮到李莎上夜班，在这 10 多个小时内，她和同伴连轴转，把 15 名患者分别送到了多个隔离点和医院。

深夜的武汉街头，寒冷刺骨。“有时候在社区门口一等就是 1 个多小时，又冷又累。送完病人返回时，我就蜷缩在转运病人的公交车座椅上休息一下。”李莎说。目前，她已经参与转运了 50 多名患者。每天一趟一趟地往返于社区、隔离点和定点收治医院之间。

为了全身心投入这场战役，李莎把儿子送到了父母家。10 日上午下夜班后，在返回自我隔离点的途中，李莎到父母小区墙外，隔着窗户远远地看了一眼儿子，便匆匆离开。 按照排班，接下来几天，她还要上一个白班、一个夜班，每个班都是 12 小时。“穿上防护服，就不是普通人，咬着牙也要向前冲！”李莎说。

## 和爱人一起上战场

1 月 24 日，军队支援湖北医疗队身着迷彩的队员成为 2020 年除夕夜“最美逆行者”。空军军医大学唐都医院门诊部主任仲月霞背起行囊走在行进队伍中，她和爱人王新相视一眼，两人比了个胜利的手势，一起登机奔赴武汉。

唐都医院 1 月 22 日被陕西省确定为新型冠状病毒感染肺炎第一批定点医院的第一梯队。经历过援非抗埃、抗击非典、腺病毒救治等十几次重大任务的仲月霞，毫不犹豫向组织递交了请战

书。1 月 24 日凌晨 4 点多，仲月霞接到紧急出征命令，同是军人的丈夫王新立刻起床帮她收拾行囊。作为唐都医院消化内科主任的他，已经习惯妻子多年的紧急出征。王新一边往仲月霞行囊里塞酒精，一边叮嘱：“照顾好自己。家里放心，天亮了我去给咱爸上坟，再把妈接回家过除夕。”王新知道，岳父去世没多久，85 岁的岳母身体不好。无需嘱托，陪好老人是夫妻的默契。

天未亮，仲月霞已经背上行囊去科里再转一圈。王新打开手机，在群里落实科室人员休假情况。突然一则消息跳出，“发热咳嗽并非新冠肺炎唯一首发症状，还存在消化系统、神经系统等症状。”他没有片刻犹豫，立即拨通电话向组织提出申请加入医疗队。作为国内消化病学方面的专家，他希望能尽一份力阻击疫魔。

除夕当晚，王新和仲月霞携手踏上武汉，并肩战斗在前线。仲月霞笑着说：“工作 30 多年，这是第一次和爱人一起上战场，今年我们也算过了个团圆年。”

虽然同在一支医疗队，战斗在同一家医院，夫妻俩却忙得碰不上面。作为医疗队管理团队的主力，仲月霞主要负责规范救治流程和培训医护人员。和队友到达之后，她立刻与对口支援单位进行对接，了解医院布局、人员配备、物资装备情况，清点分发防护用品，同时对队员展开防护知识和操作技能培训，完善防护流程。身为护理组组长，她还承担着病区的护理任务，和队员们一起科学救治、精心护理。

王新是医疗队专家组成员，全力投入到救治工作中。他和唐都医院呼吸内科傅恩清教授一起负责进驻医院一层隔离病区，每一张床前都要仔细查看患者情况，并根据病情的程度指导制定方案。等查看完病情，近 4 个小时就过去了。人累得几乎虚脱，但王新一脸坚定：“虽然任务艰巨，我们有信心打赢这场健康保卫战。”

日夜奋战，仲月霞与王新偶尔能碰到，他们虽顾不上说话，但一个眼神就能读出对方心中的关切 . 在这场没有硝烟的战斗中，他们夫妻并肩，成为武汉前线一道动人的风景。

2020 是不平凡的一年，疫情路上，我们都在努力，感谢那些可爱的人，感谢那些坚守在岗位的人，感谢背后默默的人，不要畏惧寒冬，因为暖春总会来临。隔离病毒，绝不是隔离爱。抗击疫情，我们在一起！

# 读者意见反馈

感谢您阅读《木材信息快报》杂志。为了切实提高本刊质量，多登读者期望的内容，为读者提供更贴近、更实用的资讯，我们诚恳地希望您拨冗赐教。您的意见对我们极为重要，将为我们今后的发展方向提供依据。请您认真填写问卷，可以通过传真、E-mail 或者邮寄等方法，将已填写好的反馈表给到本刊编辑部。谢谢支持！

您的个人资料

姓名：　　电话：　　Email:

地址：

请在下面相应的□内打“√”

1．您对本刊总体质量的评价：

□好　□较好　□一般　□差

2．您对本刊内容的评价：

□通俗易懂　□不易懂　□难懂

3. 您对本期杂志内容阅读程度是：

□全部都读　□大部分都读　□大约读一半内容　□只读很少一部分内容

4．您认为本刊印刷装订质量如何?

□好　□较好　□一般　□差

5．您认为本刊排版设计如何?

□好　□较好　□一般　□差

6．你曾与多少人分享过我们的杂志?

□ 1 ~ 3 人　□ 4 ~ 8 人　□ 9 人以上

7．您认为本刊比较好的栏目是（可多选）：

□政经新闻　□汇率　□本期关注

□最新资讯　□林产聚焦　□数据分析

8．您认为本刊需要改进的栏目是（可多选）：

□政经新闻　□汇率　□本期关注

□最新资讯　□林产聚焦　□数据分析

9．您认为本刊还应增加哪方面的内容?

10．您认为本刊需改进的地方及其他建议：

本刊联系方式

邮箱：admin@shsws.net

电话：021-34091160　传真：34091163

地址：上海黄浦区蒙自路 757 号 2005-2008 室

联系方：上海胜握胜林业有限公司《木材信息快报》编辑部