

# 中国木材市场报告

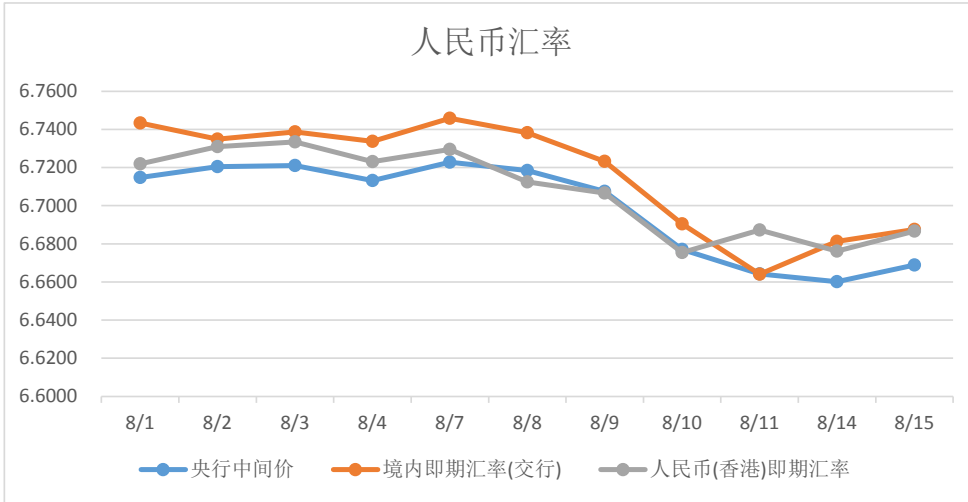
2017年8月  
上月刊



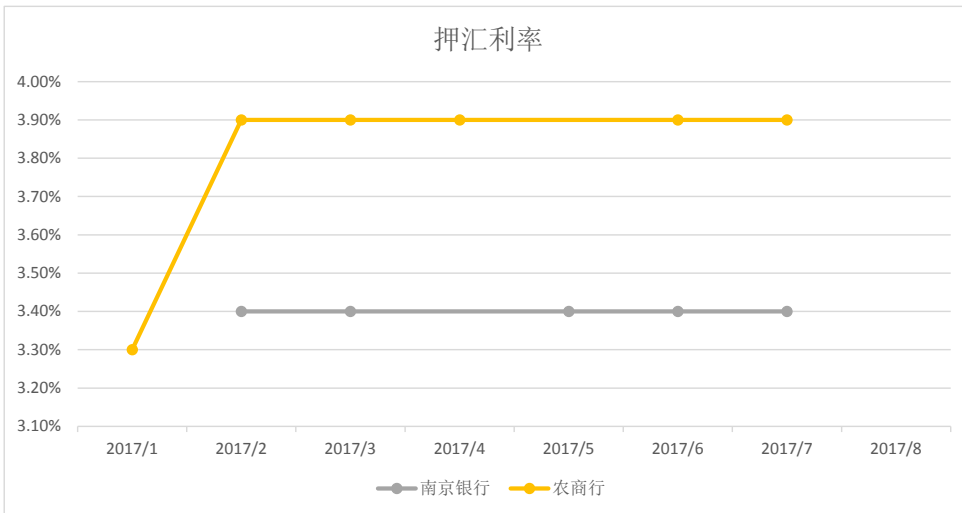
中国林产品公司

## 汇率 & 利率趋势简报

### 人民币汇率趋势图



### 公司相关银行各月押汇利率趋势图



# 汇率

Libor(美元)<sup>注1</sup> 统计简表(8月上)

日期	O/N	一个月	三个月	六个月	一年
8月1日	1.17611	1.23167	1.31056	1.45500	1.72733
8月2日	1.17556	1.23167	1.31056	1.45167	1.72567
8月3日	1.17722	1.23056	1.31278	1.45167	1.42567
8月4日	1.17778	1.22889	1.31278	1.44944	1.72289
8月7日	1.17778	1.22889	1.31194	1.44944	1.72289
8月8日	1.17722	1.22889	1.31139	1.45222	1.73233
8月9日	1.17778	1.23056	1.30944	1.45222	1.73011
8月10日	1.17778	1.22889	1.30917	1.45222	1.72789
8月11日	1.17778	1.22667	1.31500	1.45583	1.72456
8月14日	1.17778	1.22667	1.31500	1.45583	1.72456
8月15日	1.17778	1.22778	1.31417	1.45000	1.71789

注1:  
LIBOR, 伦敦同业拆借利率(London InterBank Offered Rate), 常作为商业贷款、抵押、发行债务利率的基准。

## 国际市场汇率

日期	美元指数	美元	欧元	英镑	澳元	加元	新西兰元	新加坡元	100日元
8月1日	93.04510	6.71480	7.94060	8.86030	5.37450	5.3696	5.04160	4.95290	6.08490
8月2日	92.88230	6.72050	7.93520	8.77800	5.34810	5.3572	4.99230	4.94580	6.08690
8月3日	92.80190	6.72110	7.96210	8.88820	5.34290	5.3453	4.97800	4.93970	6.06820
8月4日	93.49290	6.71320	7.97730	8.82270	5.34230	5.3401	4.99880	4.94500	6.10810
8月7日	93.42300	6.72280	7.92300	8.77170	5.33540	5.3199	4.98200	4.94090	6.06790
8月8日	93.63320	6.71840	7.92790	8.75780	5.31590	5.2992	4.94300	4.93070	6.06600
8月9日	93.51030	6.70750	7.88600	8.70970	5.29460	5.2940	4.91330	4.91900	6.09380
8月10日	93.39230	6.67700	7.85190	8.68440	5.27020	5.2595	4.90810	4.89630	6.07050
8月11日	93.07450	6.66420	7.83320	8.63410	5.23560	5.2234	4.83840	4.87930	6.10150
8月14日	93.45890	6.66010	7.86800	8.65420	5.26030	5.2491	4.87030	4.89380	6.09520
8月15日	93.82980	6.66890	7.85460	8.64150	5.23920	5.2394	4.86470	4.89130	6.07140

免责声明:

以上数据源自市场公开咨询平台, 并结合上海胜握胜公司实际情况编纂整理, 仅供内部参考



## 相关新闻

---

中国雄安投资集团 + 河北金融资产公司：

### ——联合打造“中国华尔街”？

8月9日，河北雄安新区管委会宣布，中国雄安建设投资集团近日完成工商注册，注册资本100亿元。同一天，河北金融资产管理股份公司创立大会在石家庄召开，注册资本10亿元。

这是雄安新区带给投资者的最新消息。按照雄安新区建设规划，这只是一系列“雄安名片”中的两张，更多“雄安品牌”将逐一浮出水面。

#### “雄安名片”刷新雄安新区速度

在运营方向方面，中国雄安建设投资集团具有以下几大职能：

1) 主要职能是创新投融资模式，引入社会资本开展PPP项目，筹措新区建设资金；2) 开展土地一级开发、保障性住房以及商业地产开发建设和经营；3) 组织承担白洋淀环境综合整治和旅游资源开发经营；4) 负责新区交通能源等基础设施、市政公用设施建设和特许经营；5) 参股新区各类园区和重大产业项目开发建设。

一位基金业人士解释，值得注意的是第1条与第5条，这说明雄安投资集团将拓展其参股功能，从而激活更多的资本快速进入雄安新区。“这样操作，可以从资金审批方面带来更多便利，同时也从资金的性质方面做出了把关。”该人士说。

在股权结构方面，河北金融资产管理公司注册资本10亿元，股份总额为10亿股。其中：中信资本股权投资（天津）股份有限公司占股35%；河北省国有资产控股运营有限公司占股20%；雅戈尔集团占股比例为20%；曹妃甸金融控股集团占股15%；中国信达资产管理公司占股10%。

据河北省国有资产控股运营有限公司有关人士介绍，雅戈尔、中信资本、中国信达加入，一定程度上体现了河北省金融开放的创新性，将对全省金融业发展起到重要促进作用。

一位海外大型基金公司投研部门负责人表示，目前雄安新区的推进速度很快，最关键的两张“雄安名片”已经成立，一家立足于产业投资；另一家是金融资产管理公司，这种虚实搭配旨在力保雄安新区的长远稳健发展。

按照雄安新区规划，这只是一系列“雄安名片”中的两张，更多雄安品牌将逐一浮出水面。

按照以往惯例，雄安新区很可能将出现一家“雄安银行”（具体名称待定），为在新区建设的企业提供金融服务。

一位接近河北省金融办的人士表示，“现在我们看到的是中国雄安投资集团与河北省金融资产管理公司，不排除下半年还将有更多雄安品牌公司逐一浮出水面。”

## 相关新闻

---

早在今年4月业界传出消息，河北省金融办、河北省地方金融局的一则红头文件显示，雄安正在酝酿一场“金融大图谋”。

该文件表示，大力引进各大金融机构总部或区域总部迁址雄安新区；要集结金融牌照，设立雄安银行、雄安基金、雄安证券、雄安信托、雄安保险等；争取为雄安新区及周边地区企业挂牌、上市开辟绿色通道。

这份报告的核心内容引发极高关注，现在这一思路正在慢慢“坐实”。

迁移北京金融中心 打造“中国华尔街”

目前，国家正在针对雄安新区制订两项规划，一是雄安新区总体规划，二是雄安新区的生态环境保护规划。

更为紧迫的是，上述两个规划将于今年9月上报中央审批。与此同时，社会各界正在引发一场关于雄安发展模式的激烈争辩。

8月13日，一位基金业人士表示，“中国雄安投资集团+河北金融资产管理公司：这是打造中国华尔街吗？”

按照目前的进展，雄安新区已经在投资与金融制度建设方面率先做出了尝试，比如中国雄安投资集团与河北金融资产管理公司已经成立。

据了解，一种声音已经先入为主。这种观点认为，雄安新区地处京津冀核心位置，它承载的使命就是创新，雄安未来应该成为中国成为创新型现代化国家的核心，是中国的“硅谷”。

但是这种观点仍然遭到较大范围的“吐槽”，原因在于雄安新区承接的资源都是来源于北京总部经济的迁移与外溢效应，北京本身并不是类似硅谷模式的创新中心，如何直接把硅谷模式带入雄安新区呢？显然，这种说法缺乏现实支撑。

据了解，金融与券商界人士普遍赞同，首先迁移北京的金融中心。他们也提出了不同建议，他们认为在成为硅谷之前，雄安首先要成为“中国的华尔街”。

安信策略在一份研报点评中表示，根据中央精神，北京的行政事业单位、总部企业、金融机构迁至雄安新区，这是疏解北京非首都功能的应有之义。

借鉴华尔街模式，驱动北京的金融中心向雄安迁移；在做好金融基础设施与制度建设的基础上，雄安新区才能更加有效地整合央企的总部经济资源，培养创新驱动经济增长的新引擎。

一位海外大型基金公司的负责人表示，雄安要快速复制华尔街金融中心的模式，这相对比较容易；但是，雄安要发展成为“世界的硅谷”，这是一个百年大计，应该是长远建设而不是一句短期的口号。

来源：华尔街见闻

# 价格

## 国内各港口原木价格

2017年7月31日统计 (单位: 元/m<sup>3</sup>)

	辐射松				铁杉22-28	花旗松22-28	白松14-20	落叶松14-20
	4米小A	4米中A	4米纸浆	6米中A				
太仓/常熟	850	900	710	920	1080	1110	970	1030
岚山/连云港	870	910	760	950	1080	1080	-	-
新民洲	850	910	700	930	1060	1060	-	-
钦州	1070	1130		1150	-	-	-	-
沙田	1040	1100		1120	-	-	-	-
漳州	980	1060	860	1070	-	-	-	-
<b>均价</b>	<b>943</b>	<b>1002</b>	<b>758</b>	<b>1023</b>	<b>1073</b>	<b>1083</b>	<b>970</b>	<b>1030</b>

2017年8月15日统计 (单位: 元/m<sup>3</sup>)

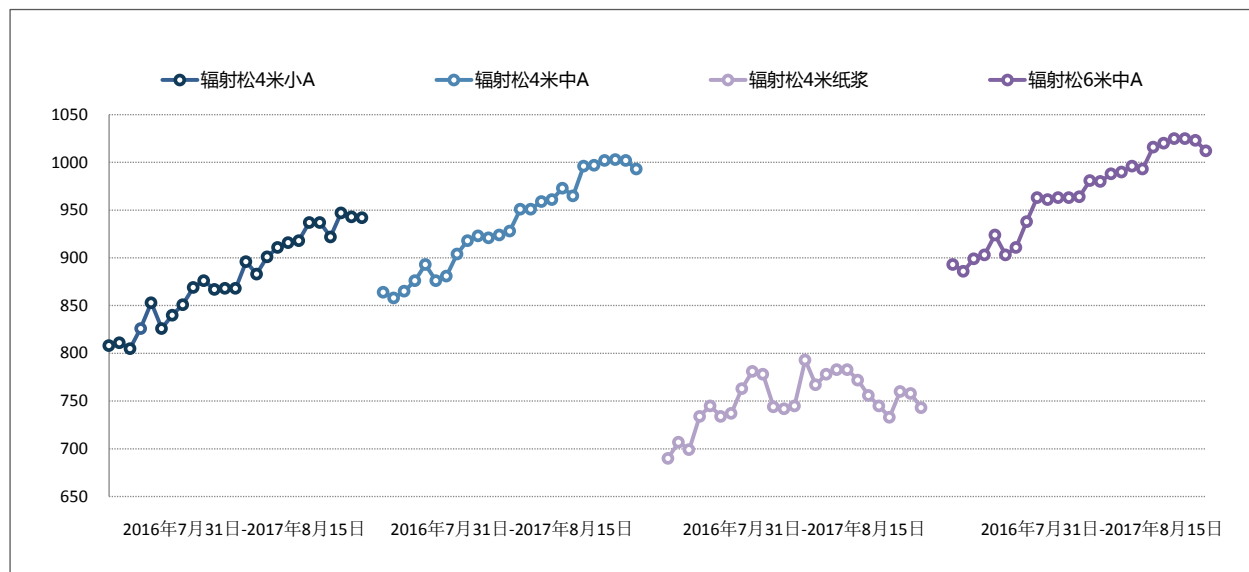
	辐射松				铁杉22-28	花旗松22-28	白松14-20	落叶松14-20
	4米小A	4米中A	4米纸浆	6米中A				
太仓/常熟	860	910	720	930	1090	1120	1050	1030
岚山/连云港	860	860	720	900	1100	1100	-	-
新民洲	850	910	700	930	1060	1060	-	-
钦州	1070	1130		1150	-	-	-	-
沙田	1040	1100		1120	-	-	-	-
漳州	970	1050	830	1040	-	-	-	-
<b>均价</b>	<b>942</b>	<b>993</b>	<b>743</b>	<b>1012</b>	<b>1083</b>	<b>1093</b>	<b>1050</b>	<b>1030</b>



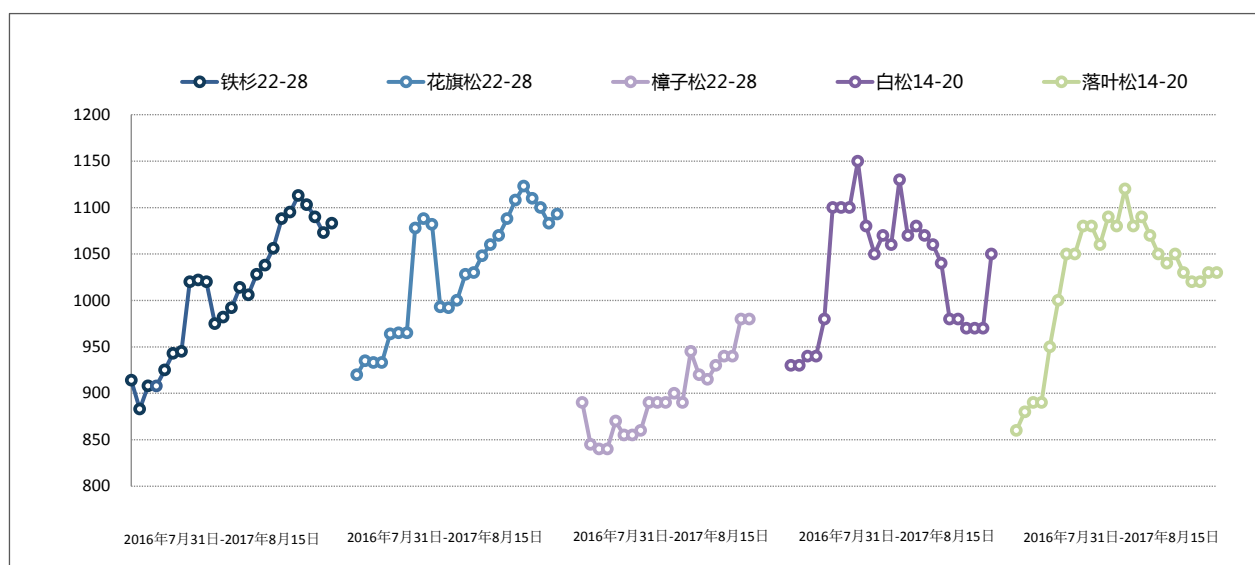
# 价格

## 国内各港口原木均价走势

国内各港口原木均价走势 - 辐射松材种 (单位: 元/m<sup>3</sup>)



国内各港口原木均价走势 - 其他材种 (单位: 元/m<sup>3</sup>)



# 到港

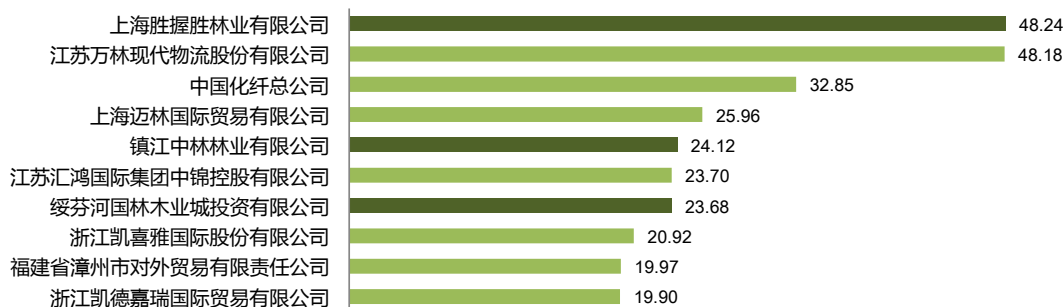
国内各港口船舶到港量 (单位: m<sup>3</sup>)

港口	船名	ETA	来源地	数量
曹妃甸	YOCHOW	8月5日	加拿大	20,000
	DREAM ISLAND	8月8日	美国	16,000
董家口	ERNA OLDENDORFF	8月17日	澳大利亚	30,000
	ASTER K	8月4日	新西兰	31,000
岚桥	BUNUN DYNASTY	8月10日	新西兰	35,000
	BERGE HALLASAN	8月16日	澳大利亚	33,000
	INASE	8月19日	新西兰	28,000
	POWAN	8月22日	新西兰	37,000
	IVS SENTOSA	8月13日	新西兰	31,000
岚山	GLORIOUS STARLIGHT	8月16日	新西兰	27,000
	BERGE HALLASAN	8月16日	澳大利亚	33,000
	PEGASUS OCEAN	8月18日	美国	27,000
	OLIVIA	8月16日	新西兰	20,000
	EASTERN ASIA	8月24日	美国	20,000
	GLOBAL HERO	8月10日	美国	36,000
	OYSTER BAY	8月1日	美国	12,000
	AFRICAN HARRIER	8月8日	新西兰	37,000
太仓一期	DREAM ISLAND	7月29日	美国	12,000
	NANAIMO BAY	7月30日	加拿大	30,000
万方	WHITE CORAL	8月4日	美国	28,000
	INTERLINK DIGINITY	8月12日	芬兰	32,000
	INDIGO LAKE	8月17日	美国	31,000
	MOUNT BAKER	8月5日	新西兰	20,000
美锦	MAGPIE SW	8月1日	新西兰	33,000
	WHITE CORAL	8月4日	美国	28,000
	LA GUIMORAIS	8月4日	新西兰	20,000
	LUCKY LIFE	8月5日	新西兰	18,000
	FUNING	8月5日	新西兰	38,000
	ERISKAY	8月26日	新西兰	38,000
	CLIPPER SELO	8月9日	新西兰	22,000
	PORT PEGASUS	8月9日	美国	17,000
	LUCKY LIFE	8月5日	新西兰	18,000
常熟	MOUNT OWEN	8月7日	新西兰	16,000
	XING JING HAI	8月8日	新西兰	35,000
	CHERRY POINT	8月11日	新西兰	30,000
	UNION TAYLOR	8月17日	新西兰	30,000
	TASMAN SEA	8月20日	新西兰	30,000
	AFRICAN HARRIER	8月8日	新西兰	37,000
	LUCY OLDENDORFF	8月18日	新西兰	24,000
	AMBER STAR	8月1日	新西兰	26,700
靖江	YONG FENG	8月2日	巴新	20,000
	CLIPPER PANORAMA	8月10日	新西兰	31,000
	SINGAPORE SPIRIT	8月7日	非洲	12,000
	AN SHUN 5	8月12日	所罗门	21,000
	TIAN SHOU	8月9日	非洲	17,000
	LA TI KA	8月14日	非洲	9,000
	JIE XI	8月17日	所罗门	23,000
	WAN PENG 103	8月25日	非洲	11,000
	JERSEY SPIRIT	8月26日	非洲	39,000
江都港	ASIA PEARL VII	8月27日	非洲	34,000
	SELINDA	8月27日	非洲	27,000
	LIAN CHEN	8月6日	巴新	23,400
	INCE POINT	8月14日	澳大利亚	31,000
新民洲	MORNING SWAN	8月20日	巴新	22,000
	OCEAN WIT	8月24日	所罗门	26,000
	XING ZHI HAI	8月8日	新西兰	32,000
大丰	FENGTIEN	8月11日	澳大利亚	32,000
	STEPAN GEYTS	7月30日	俄罗斯	3,000
钦州	LIBERATOR	8月28日	新西兰	26,000
虎门	TIA MARTA	8月17日	新西兰	31,000
	IVS MERLION	8月14日	新西兰	30,000
赣榆港	ASTORIA BAY	8月15日	美国	22,000
<b>总量</b>	<b>62艘</b>			<b>1,609,100</b>

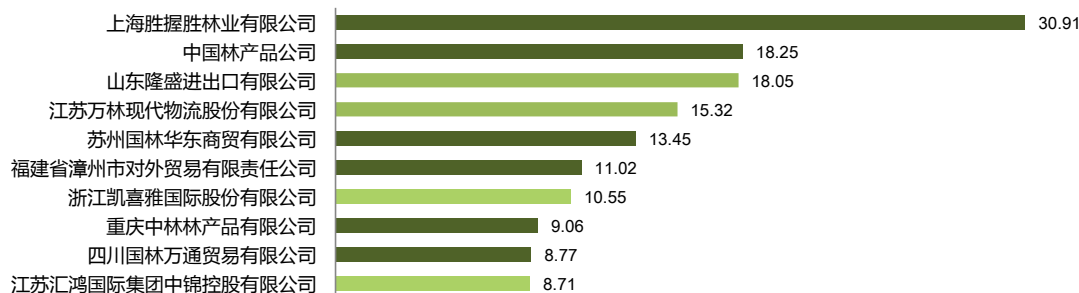


## 2017 年第二季度中国进口量企业排名 TOP10

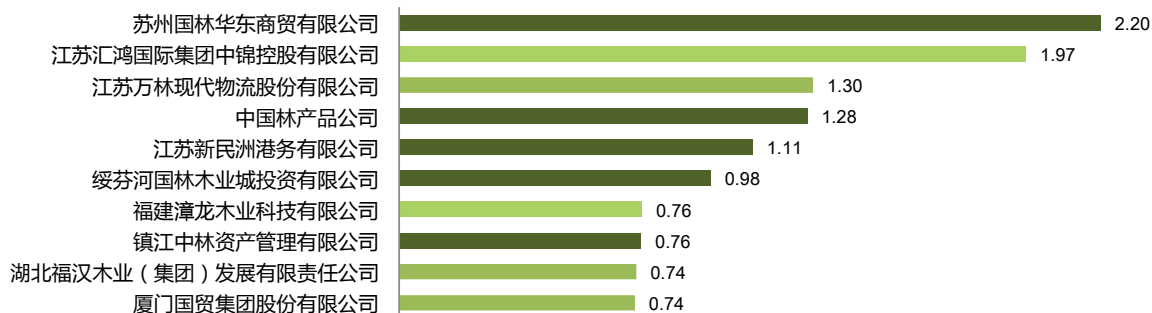
原木进口量企业排名 TOP10(单位: 万吨)



辐射松原木 (截面尺寸 ≥ 15cm) 进口量企业排名 TOP10(单位: 万吨)



辐射松原木 (截面尺寸 < 15cm) 进口量企业排名 TOP10(单位: 万吨)



数据来源: 海关信息网

# 库存

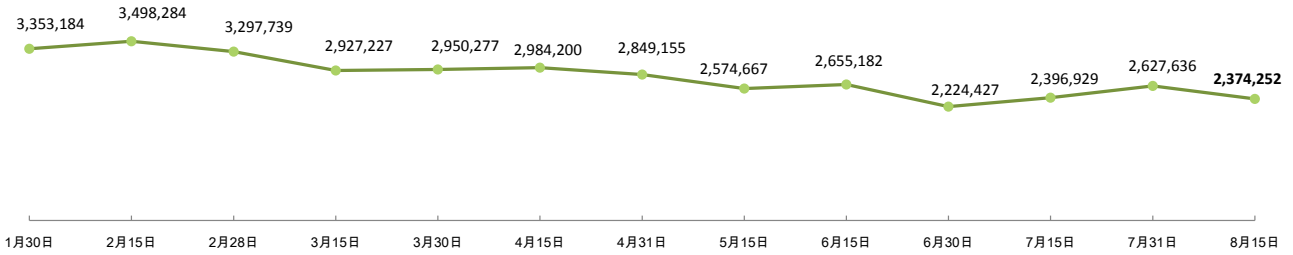
## 国内各港口库存 (单位: m<sup>3</sup>)

港口	材种	7月31日	8月15日	变化量	
				数量	百分比
岚山地区	<b>总量</b>	548,000	518,000	<b>-30,000</b>	-5.8%
赣榆港	辐射松	40,000	20,000	-20,000	-100.0%
	北美材	90,000	70,000	-20,000	-28.6%
	<b>总量</b>	<b>130,000</b>	<b>90,000</b>	<b>-40,000</b>	<b>-44.4%</b>
连云港	辐射松	500	0	-500	-100.0%
常熟新泰港务	俄罗斯材	50,000	14,000	-36,000	-257.1%
	日本杉	20,000	57,000	37,000	64.9%
	<b>总量</b>	<b>70,000</b>	<b>71,000</b>	<b>1,000</b>	<b>1.4%</b>
常熟兴华港	辐射松	205,000	235,000	30,000	12.8%
	澳松	80,000	50,000	-30,000	-60.0%
	北美材	2,000	2,000	0	0.0%
	日本杉	10,000	20,000	10,000	50.0%
	<b>总量</b>	<b>297,000</b>	<b>307,000</b>	<b>10,000</b>	<b>3.3%</b>
美锦	辐射松	168,000	184,000	16,000	8.7%
	北美材	29,000	30,000	1,000	3.3%
	澳松	10,000	3,000	-7,000	-233.3%
	俄罗斯材	0	13,000	13,000	100.0%
	<b>总量</b>	<b>207,000</b>	<b>230,000</b>	<b>23,000</b>	<b>10.0%</b>
太仓一期	俄罗斯材	76,717	77,406	689	0.9%
	北美材	290,039	276,777	-13,262	-4.8%
	<b>总量</b>	<b>366,756</b>	<b>354,183</b>	<b>-12,573</b>	<b>-3.5%</b>
万方	俄罗斯材	50,393	46,365	-4,028	-8.7%
	北美材	112,565	106,606	-5,959	-5.6%
	辐射松	105,754	123,007	17,253	14.0%
	澳松	257,576	263,540	5,964	2.3%
	<b>总量</b>	<b>544,674</b>	<b>560,696</b>	<b>16,022</b>	<b>2.9%</b>
新民洲	辐射松	98,543	94,558	-3,985	-4.2%
	澳松	14,283	41,440	27,157	65.5%
	北美材	32,859	28,375	-4,483	-15.8%
	<b>总量</b>	<b>145,685</b>	<b>164,373</b>	<b>18,688</b>	<b>11.4%</b>
漳州	辐射松	110,021	79,000	-31,021	-39.3%
<b>总量</b>		2,419,636	2,374,252	-45,384	-1.9%

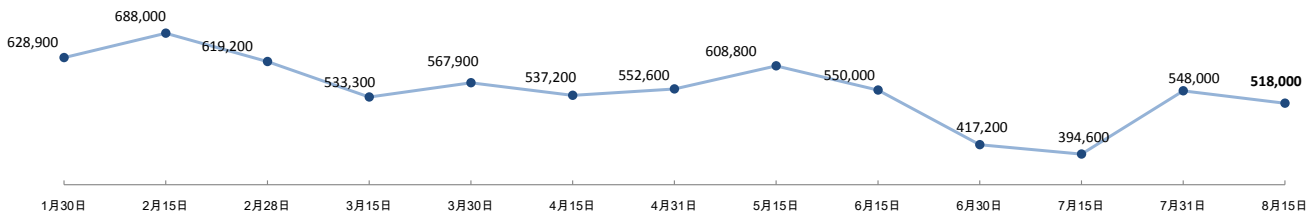
注: 红色百分比数据代表当期库存增加比率

# 库存

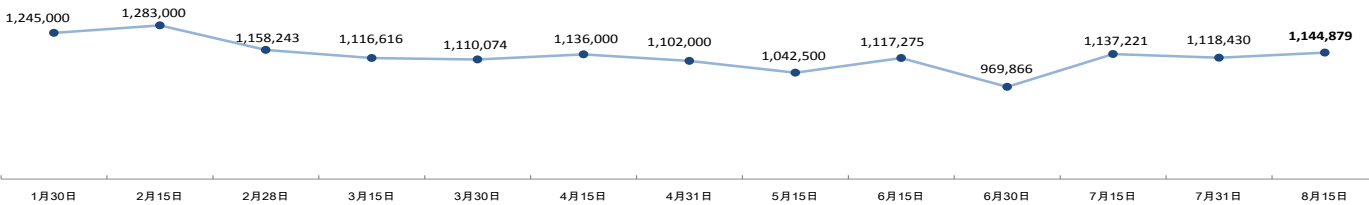
▼ 国内主要港口总量库存走势 (单位: m<sup>3</sup>)



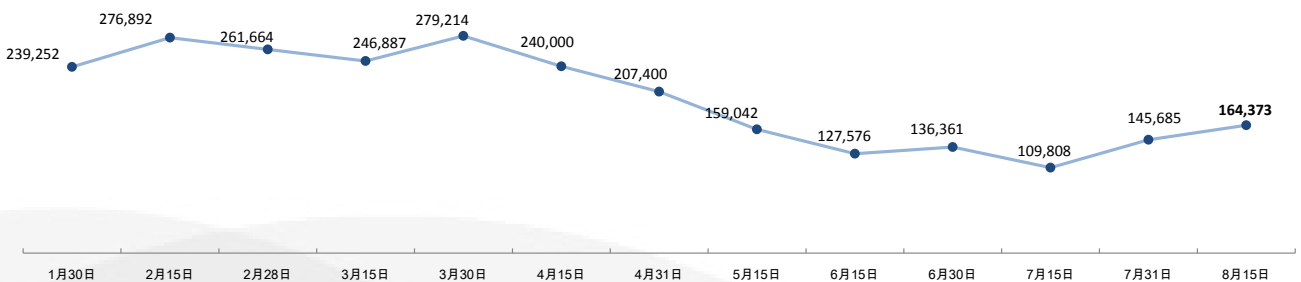
▼ 山东地区库存走势 (单位: m<sup>3</sup>)



▼ 太仓地区库存走势 (单位: m<sup>3</sup>)



▼ 新民洲港库存走势 (单位: m<sup>3</sup>)



# 读者意见反馈卡

尊敬的读者

感谢您阅读《中国木材市场报告》。

为了解您对本刊定位、栏目设置、报道内容等方面的意见和建议，请抽空填写《读者意见反馈卡》并回寄、传真或电子邮件给本刊编辑部，谢谢支持。

## 1、内容评价

您最喜欢本刊哪个栏目：

- |                                       |   |
|---------------------------------------|---|
| <input type="checkbox"/> 中国木材价格指数     | <input type="checkbox"/> 中国制造业采购经理人指数 PMI |
| <input type="checkbox"/> 汇率 & 利率趋势简报  | <input type="checkbox"/> 国内各港口原木价格        |
| <input type="checkbox"/> 国内各港口原木价格及走势 | <input type="checkbox"/> 国内各港口船舶到港量       |
| <input type="checkbox"/> 国内各港口库存      | <input type="checkbox"/> 海关月度数据及企业排名      |

您认为哪个栏目需改进：

- |                                       |   |
|---------------------------------------|---|
| <input type="checkbox"/> 中国木材价格指数     | <input type="checkbox"/> 中国制造业采购经理人指数 PMI |
| <input type="checkbox"/> 汇率 & 利率趋势简报  | <input type="checkbox"/> 国内各港口原木价格        |
| <input type="checkbox"/> 国内各港口原木价格及走势 | <input type="checkbox"/> 国内各港口船舶到港量       |
| <input type="checkbox"/> 国内各港口库存      | <input type="checkbox"/> 海关月度数据及企业排名      |

您认为还应该补充哪些栏目或内容 \_\_\_\_\_

## 2、您的关注点

您希望通过本刊了解：

- |                                 |                               |                               |                               |
|---------------------------------|-------------------------------|-------------------------------|-------------------------------|
| <input type="checkbox"/> 宏观市场指数 | <input type="checkbox"/> 价格行情 | <input type="checkbox"/> 港口库存 | <input type="checkbox"/> 船舶信息 |
| <input type="checkbox"/> 企业排名   | <input type="checkbox"/> 其他   |                               |                               |

反馈联系方式：

地址：上海市黄浦区蒙自路 757 号歌斐中心 2005 室 邮编：200023

电话：021-34091160

传真：021-34091163

E-mail: admin@shsws.net

